



DESIGN TO USERS

viale San Michele del Carso 10
I-20144 Milano

Committente *Client*

SO.GE.M.I. - S.P.A.
Via Cesare Lombroso 54
20137 - Milano

Progetto *Project*

PE - D.lgs. n. 36/2023 - Intervento di riqualificazione edilizia
Mercato comunale di Via Montegani 33 - 35
20141 - Milano

Fase *Stage*

PE

Commessa *Job*

544-1

Progettista

Arch. Jacopo Della Fontana
D2U - Design to users

Progetto impianti meccanici/idrici

Per.Ind. Giovanni Bonacina
B.M. ENERGY srl

Progetto impianti elettrici

Per.Ind. Andrea Marco Fedrigo
Via P. Ghidoli, 3/D - Vittuone MI -

Progetto strutture

Ing. Pierangelo Nozza Bielli
Via Umberto Giordano 3/b - Cologno Monzese - MI -

Coordinatore sicurezza
in fase di progettazione

Ing. Alberto Spizzico
Via Macello 10 - Legnano (MI)

Scala *Scale*

Data emissione *Date issue*

15/04/2026

Disegnato *Drawn*

RD

Controllato *Checked*

JDF

Oggetto *Object*

Piano di sicurezza e
Stima Oneri Sicurezza

Emesso per *Issued for* Nome file *File name*

SO.GE.M.I.-S.P.A. 544 1 PE SIC 01 a

Titolo *Title*

Piano di sicurezza e coord. D.Lgs. 81/08

Tav. N° *Dwg. N°*

PE SIC 01

Rev. N° Data Rev.

a 20/05/2026

LAVORO

(punto 2.1.2, lettera a, punto 1, Allegato XV del D.Lgs. 81/2008 e s.m.i.)

CARATTERISTICHE GENERALI DELL'OPERA:

OGGETTO:	Riqualificazione mercato rionale via Montegani 33-35
Importo presunto dei Lavori:	2'426'000,00 euro
Entità presunta del lavoro:	3427 uomini/giorno
Data inizio lavori:	10/07/2026
Data fine lavori (presunta):	06/12/2026
Durata in giorni (presunta):	150

Dati del CANTIERE:

Indirizzo:	Via Montegani 33-35 Milano
CAP:	20100
Città:	Milano (Mi)

COMMITTENTI

DATI COMMITTENTE:

Ragione sociale: **SO.GE.M.I.-S.P.A.**

nella Persona di:

Nome e Cognome: **Cesare Ferrero**

Qualifica: **Dott.**

RESPONSABILI

(punto 2.1.2, lettera b, punto 1, Allegato XV del D.Lgs. 81/2008 e s.m.i.)

Progettista:

Nome e Cognome: **Jacopo della Fontana**

Qualifica: **architetto**

Direttore dei Lavori:

Nome e Cognome: **da nominare**

Responsabile dei Lavori:

Nome e Cognome: **Cesare Ferrero**

Qualifica: **consigliere della SOCIETA' PER L'IMPIANTO E L'ESERCIZIO DEI MERCATI ANNONARI ALL'INGROSSO DI MILANO SO.GE.M.I. - S.P.A. – P.IVA: 03516950155**

Coordinatore Sicurezza in fase di progettazione:

Nome e Cognome: **Alberto Spizzico**

Qualifica: **ingegnere**

Indirizzo: **via Macello 10**

Città: **Legnano (Mi)**

Coordinatore Sicurezza in fase di esecuzione:

Nome e Cognome: **da nominare**

IMPRESE

(punto 2.1.2, lettera b, punto 1, Allegato XV del D.Lgs. 81/2008 e s.m.i.)

ORGANIGRAMMA DEL CANTIERE



DOCUMENTAZIONE

Costituiscono parte integrante e sostanziale delle prescrizioni di sicurezza e coordinamento quanto riportato nell'art.100 e agli allegati XIII e XIV del D. Lgs 9 Aprile 2008 n.81, che qui si intendono integralmente riportati.

Il contenuto minimo del Piano di Sicurezza e Coordinamento, indicato all'allegato XV del D. Lgs 9 Aprile 2008 n.81, si intende integralmente riportato.

Il presente Piano di Sicurezza costituisce parte integrante della documentazione che andrà in appalto, dovrà essere aggiornato o modificato nel corso dello svolgimento dei lavori, sia per recepire i POS redatti dalle imprese esecutrici, sia per sopraggiunte modifiche tecniche all'opera in appalto, sia, comunque, al fine di migliorare ulteriormente le misure di sicurezza.

Il Piano di Sicurezza sarà fatto proprio e rispettato anche dalle Imprese che presteranno, previa autorizzazione degli organi competenti la loro opera in subappalto ovvero il Responsabile del cantiere definirà le modalità di impostazione di Piani specifici indicando i criteri orientativi cui dovranno rispondere i Piani di Sicurezza relativi alle lavorazioni in subappalto.

Il piano sarà utilizzato:

- dai responsabili dell'impresa come guida per applicare le misure adottate ed effettuare le mansioni di controllo;
- dai lavoratori e, in particolar modo, dal rappresentante dei lavoratori;
- dal committente e responsabile dei lavori per esercitare il controllo;
- dal coordinatore per l'esecuzione dei lavori per l'applicazione del piano;
- dal progettista e direttore dei lavori per operare nell'ambito delle loro competenze;
- dalle altre imprese e lavoratori autonomi operanti nel cantiere;
- dalle Autorità competenti preposte alle verifiche ispettive e di controllo del cantiere.

Le norme per la prevenzione degli infortuni sul lavoro emanate con il D. Lgs 9 Aprile 2008 n.81, specificano in aggiunta alle responsabilità generali sancite dai Codici, dalle Leggi generali, dai CCNL, alcuni obblighi e doveri speciali decretati dalle norme stesse. Esse individuano in tutte le figure lavorative operanti nel cantiere i soggetti direttamente coinvolti nell'adempimento di tutti gli obblighi prevenzionistici, attribuendogli responsabilità specifiche sui compiti loro demandati.

Le Imprese ed i Lavoratori presenti nel cantiere dovranno operare nel pieno rispetto delle Norme di Legge e di buona tecnica nonché di quelle previste dal Piano.

L'Impresa, senza che ciò possa configurarsi in gerenza dell'organizzazione delle lavorazioni delle Imprese subappaltatrici, potrà verificare il rispetto o meno della Normativa da parte delle suddette.

Qualora dovesse riscontrare inadempienze, l'Impresa potrà adottare i provvedimenti ritenuti opportuni ai fini della Sicurezza, come ad esempio: il richiamo al rispetto delle Norme citate, richiedere il ripristino immediato delle condizioni di Sicurezza, allontanare dal luogo di lavoro il Lavoratore retrivo, la sospensione dei Lavoratori in atto, ecc.

Tutte le Imprese in questo cantiere produrranno la documentazione richiesta nel Piano di Sicurezza e Coordinamento, nonché quella prevista dal D.Lgs. 81/2008, e potranno accedervi solo dopo aver ottemperato agli obblighi di legge. **Le persone che entrano in cantiere, se non dipendenti dalle imprese, verranno accompagnate dal responsabile di cantiere.** Ogni qualvolta verranno apportate modifiche al Piano verranno segnalate ai rappresentanti per la sicurezza e ai lavoratori interessati. Tutte le imprese limiteranno l'impiego di sostanze pericolose e, se impiegate, verranno conservate negli appositi contenitori. Le relative schede tossicologiche dovranno essere depositate in cantiere e conservate per tutta la durata dei lavori.

L'uso dell'impianto elettrico di cantiere potrà essere concesso dall'impresa principale alle altre imprese

o lavoratori autonomi, rimane comunque a suo carico il mantenimento in sicurezza dell'impianto. Prima di attivare la corrente verrà dato preavviso a tutte le maestranze presenti. Le parti sotto tensione dell'impianto dovranno essere protette.

Si dovranno, da parte dei dipendenti e dei lavoratori autonomi, evitare tutti quei comportamenti che possano causare danni a persone o cose (ad esempio saldatura a fiamma in presenza o vicinanza di sostanze infiammabili ecc.).

Il coordinatore per la sicurezza, congiuntamente con l'impresa, redigerà un elaborato da cui risulti la pianificazione temporale dei lavori che dipende dall'organizzazione dell'impresa e dalle scelte del Committente. Particolare attenzione dovrà porsi ai periodi di interazione tra impresa principale e lavoratori autonomi che spesso ignorano le misure di prevenzione.

Sarà necessario valutare la somma dei rischi generati dall'esecuzione contemporanea di lavorazioni da parte di soggetti diversi e normare le priorità di utilizzo degli apparecchi di sollevamento ecc., impedire la contemporaneità di utilizzo dei posti di lavoro sovrapposti (concomitanza temporale e geografica), vietare l'inizio di determinate lavorazioni prima della conclusione di altre, soprattutto se queste aumentano la percentuale di rischio. E' consigliabile tra i datori di lavoro uno scambio di informazioni intese a eliminare o quantomeno ridurre i rischi dovuti a interferenza. Durante l'esecuzione dei lavori si deve privilegiare l'utilizzo di protezioni collettive rispetto a misure di protezioni individuali.

In sede di prima riunione di sicurezza preventiva convocata dal CSE con i Responsabili della Sicurezza delle imprese appaltatrici si verbalizzeranno le modalità di Coordinamento, si protocolleranno i documenti richiesti alle ditte.

Le imprese esecutrici dovranno redigere ai sensi dell'articolo 17 comma 1, lettera a) e trasmettere all'impresa affidataria ai sensi del comma 3 dell'art. 101 del D. Lgs 81/2008 il proprio Piano Operativo di Sicurezza (POS), redatto con i contenuti indicati al punto 3 dell'allegato XV del D. Lgs 81/2008, da considerare come piano complementare di dettaglio del piano di sicurezza e coordinamento di cui all'art. 100 del D.Lgs. 81/2008.

I P.O.S., oltre alle disposizioni di sicurezza standard già previste tra l'altro dal Documento di Valutazione dei rischi, dovranno presentare dei chiari riferimenti al cantiere in oggetto, alle lavorazioni ivi previste, al contesto, alle tipologie di intervento, ecc. Le eventuali proposte delle imprese, atte a migliorare la sicurezza nei luoghi di lavoro, saranno valutate dal Coordinatore per l'esecuzione e possono essere recepite all'interno del Piano di Sicurezza e Coordinamento.

DESCRIZIONE DEL CONTESTO IN CUI È COLLOCATA L'AREA DEL CANTIERE

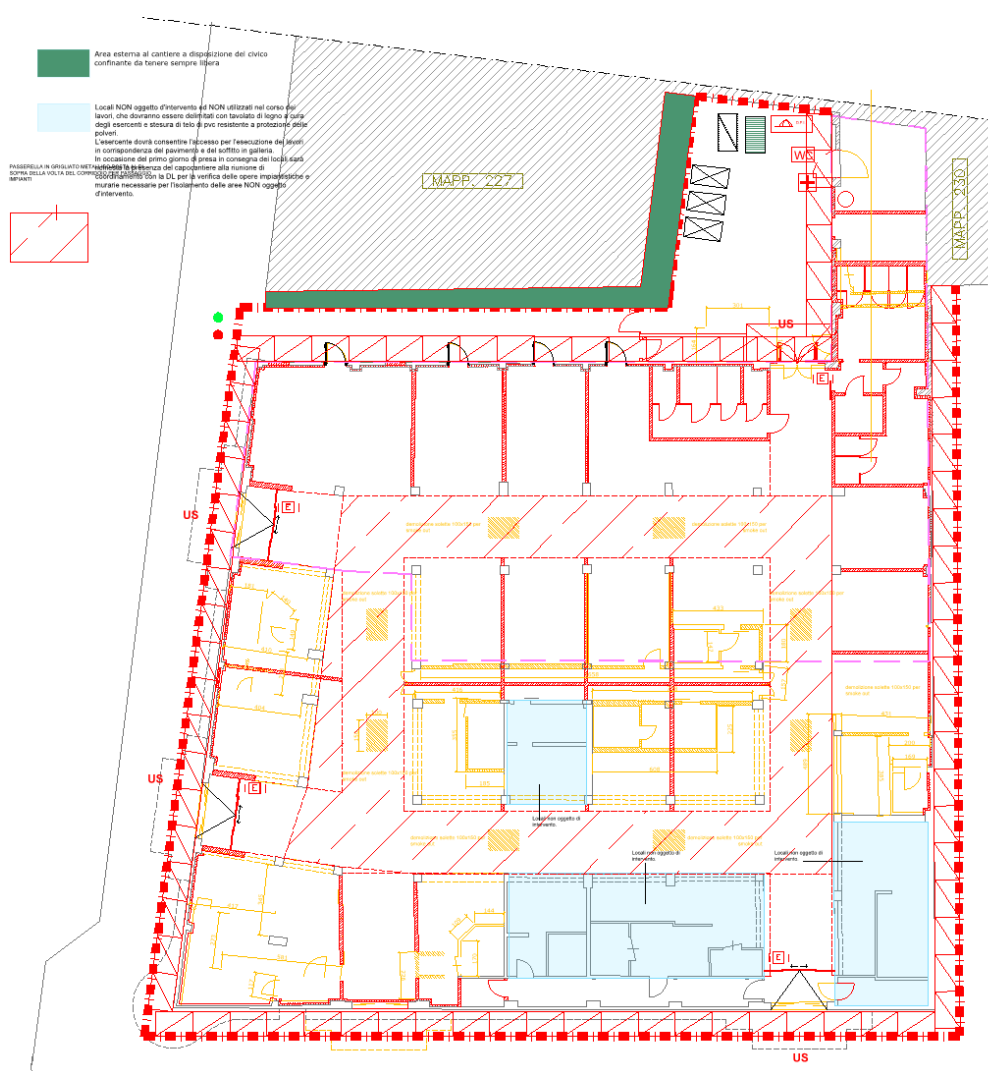
(punto 2.1.2, lettera a, punto 2, Allegato XV del D.Lgs. 81/2008 e s.m.i.)

L'intervento riguarda la riqualificazione del mercato rionale ubicato in via Montegani n.33-35 a Milano.

Il fabbricato del mercato Montegani è costituito da un unico corpo di fabbrica localizzato lungo la via Montegani 33-35 angolo via Neera e si sviluppa su un piano fuori terra.

L'accesso pedonale avviene da due ingressi su via Montegani 33-35 e due ingressi su via Neera.

Nel corso dei lavori dovrà essere sempre tenuto libero il passaggio evidenziato in verde nella planimetria sottostante. Tale area non facente parte del cantiere è a disposizione del civico confinante.



DESCRIZIONE SINTETICA DELL'OPERA

(punto 2.1.2, lettera a, punto 3, Allegato XV del D.Lgs. 81/2008 e s.m.i.)

Il fabbricato del mercato Montegani è costituito da un unico corpo di fabbrica localizzato lungo la via Montegani 33-35 angolo via Neera e si sviluppa su un piano fuori terra.

L'accesso pedonale avviene da due ingressi su via Montegani 33-35 e due ingressi su via Neera.

La facciata è costituita da rivestimento in gres tipico del periodo di costruzione ed è intervallato localmente dalle aperture finestrate in parte rese cieche in passato. Il manto di copertura, orizzontale è costituito da solaio in laterocemento, e rivestimento superiore con guaina fibrobituminosa. È presente, al centro del manufatto, una copertura a volta anch'essa "occultata" dalle solette delle unità commerciali a servizio degli impianti.

L'impianto elettrico delle parti comuni è minimale ed obsoleto. Le certificazioni di conformità non risultano disponibili dato la vetustà dello stesso.

Non vi è presenza di impianto di riscaldamento/condizionamento; sono presenti i servizi igienici per l'utenza; il locale raccolta rifiuti risulta esterno e non idoneo alla normativa vigente.

Le caratteristiche architettoniche di finitura dello stato di fatto sono le seguenti:

- pavimentazione in piastrelle su sottofondo cementizio nella galleria e nei locali attività commerciali;
- controsoffitti in lamiera metallica
- pareti intonacate con intonaco cementizio, finitura a civile e tinteggiato;
- infissi in legno/metallo verniciato;
- struttura di copertura in laterocemento;
- infissi esterni in alluminio;
- tamponamento perimetrale esterno in laterizio intonacato con rivestimento e tinteggiatura internamente;
- lattoneria in lamiera preverniciata.

1.1 *Interventi di progetto:*

Gli interventi di progetto di riqualificazione consistiranno in:

- demolizioni e strip out generale
- attività di bonifica su parte del manto di copertura e degli stucchi dei serramenti eseguita a cura di ditta esterna con appalto separato
- riqualificazione generale senza alterazione dei prospetti esterni, con sostituzione dei serramenti nelle medesime campiture, nuove finiture, nuovi impianti, nuova distribuzione interna, nuovi servizi e spogliatoi in linea con la normativa, adeguamento alle normative antincendio

a)opere edili – strutturali e di valorizzazione architettonica

- demolizione degli stalli non in uso e creazione di nuovi controsoffitti anche atti a sostenere le unità impiantistiche
- battitura solai, asportazione cls ammalorato e suo ripristino;
- ripristino del copriferro su spigoli pilastri esistenti;
- intonaco ignifugo a spruzzo REI 60;
- nuovo layout distributivo architettonico con realizzazione di locali spogliatoi e bagni dipendenti, unità commerciale al piano terra;
- interventi sull'involucro ai fini del contenimento energetico mediante sostituzione serramenti nelle medesime campiture degli esistenti;
- realizzazione di servizi igienici per il personale;
- rifacimento servizi igienici per il pubblico con adeguamento per accessibilità disabili;

- divisori servizi igienici in pannelli modulari di laminato con supporti in acciaio inox;
- realizzazione di percorsi per ipovedenti, con mappe tattili;
- realizzazione di locale destinato alla raccolta rifiuti conforme alle vigenti e prescrizioni normative;
- realizzazione di basamenti impiantistici
- realizzazione di isolamento termico controterra in sostituzione al vespaio areato, ora assente, mediante sistema brevettato e certificato Foamglass in vetro cellulare che permette di evitare scavi
- rifacimento pavimentazione interna con piastrelle in gres porcellanato ;
- rivestimento in piastrelle in gres per servizi igienici e spogliatoi;
- divisori interni in cartongesso / c.a. / laterizio intonacato;
- controsoffitti in cartongesso a lastra liscia e a pannelli in fibra formato 60x60cm.
- velette in cartongesso per mascheramento reti impiantistiche;
- compartimentazione antincendio degli ambienti e protezione degli elementi strutturali ai fini dell'ottenimento del Certificato di Prevenzione Incendi;
- rinnovamento dell'involucro e dei suoi elementi costitutivi;
- infissi esterni in alluminio preverniciato con vetrocamera antinfortuno;
- rifacimento guaine di copertura e lattoneria in lamiera preverniciata/rame;
- camini di esalazione vapori con alette frangivento e con rivestimento in lattoneria preverniciata;
- realizzazione di percorsi linee vita in copertura;

b) opere di adeguamento impiantistico (impianti idrici e meccanici):

- le unità commerciali, la zona spazio sociale aggregativo con zona bar, l'area bagni pubblici e gli spogliatoi maschile e femminile saranno serviti singolarmente da impianti autonomi ad espansione diretta con unità esterne poste in copertura; La fornitura degli impianti di riscaldamento all'interno di ogni unità non è oggetto di questo appalto in quanto ogni esercente provvederà ad installare le apparecchiature.
- Il corridoio centrale sarà climatizzata tramite una UTA a tutt'aria le cui batterie risultano alimentate da pompe di calore poste in copertura. L'UTA integra la climatizzazione anche delle zone che si affacciano sulla zona distributiva centrale;
- la produzione dell'acqua calda sanitaria avverrà per mezzo di boiler a pompa di calore autonomi per ogni zona.
- realizzazione di impianti degli spazi comuni, mentre quelli a servizio dei singoli unità commerciali saranno solamente predisposti;
- l'adduzione dell'acqua fredda sanitaria alle unità commerciali avverrà per mezzo di una distribuzione posta a soffitto del piano interrato. Saranno predisposti contatori volumetrici per la contabilizzazione dei consumi, ma non installati in questa fase
- realizzazione di impianti di ventilazione meccanica controllata a doppio flusso con recuperatori di calore, atti a garantire il corretto ricambio aria in tutti i locali con occupazione di persone.
- realizzazione di locale contatore acqua potabile secondo le prescrizioni del servizio acquedotto;
-

c) opere di adeguamento impiantistico (impianti elettrici e speciali):

- rifacimento quadro elettrico generale, quadri e linee elettriche parti comuni;
- realizzazione di impianto di illuminazione ordinaria e di sicurezza;
- realizzazione di impianti speciali:
- trasmissione dati-telecomunicazioni:
- impianto allarme antintrusione;
- impianto rilevazione incendi;
- impianto EVAC;
- impianto TVCC (predisposizione);
- impianto TV-SAT;
- impianto fotovoltaico a servizio delle parti comuni

Il progetto elettrico prevede il completamento dei soli impianti destinati alle parti comuni. Nelle parti private saranno previsti solo le predisposizioni in quanto l'installazione del quadro e il collegamento al contatore è a carico di ogni esercente

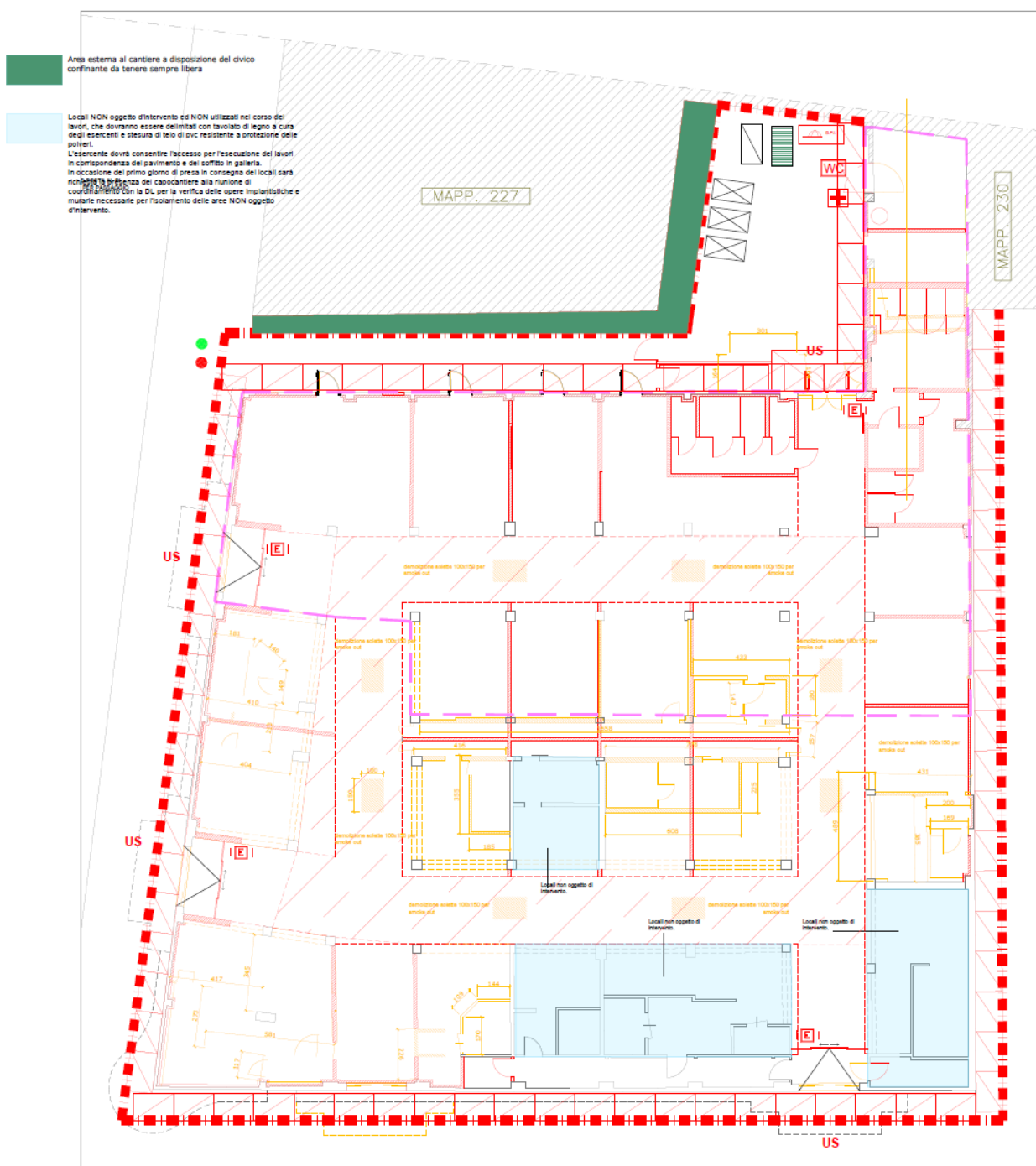
AREA DEL CANTIERE

Individuazione, analisi e valutazione dei rischi concreti

(punto 2.1.2, lettera c, Allegato XV del D.Lgs. 81/2008 e s.m.i.)

Scelte progettuali ed organizzative, procedure, misure preventive e protettive

(punto 2.1.2, lettera d, punto 1, Allegato XV del D.Lgs. 81/2008 e s.m.i.)



L'area di cantiere si sviluppa attorno all'edificio ed avrà una parte più ampia lato cortile dove verranno localizzati i baraccamenti, servizi igienici, ecc.

CARATTERISTICHE AREA DEL CANTIERE

(punto 2.2.1, lettera a, Allegato XV del D.Lgs. 81/2008 e s.m.i.)

Linee aeree

Prima dell'avvio dei lavori si dovrà verificare la presenza di linee aeree eventualmente presenti all'interno dell'area del cantiere.

Evidenziare i rischi, per i lavoratori impegnati nell'area del cantiere, conseguenti a tale presenza, illustrando i provvedimenti da assumere per la loro sicurezza.

Misure Preventive e Protettive generali:

1) Linee aeree: misure organizzative;

PRESCRIZIONI ORGANIZZATIVE:

Distanza di sicurezza. Deve essere effettuata una ricognizione dei luoghi interessati dai lavori al fine di individuare la presenza di linee elettriche aeree individuando idonee precauzioni atte ad evitare possibili contatti diretti o indiretti con elementi in tensione. Nel caso di presenza di linee elettriche aeree in tensione non possono essere eseguiti lavori non elettrici a distanza inferiore a: **a)** 3 metri, per tensioni fino a 1 kV; **b)** 3.5 metri, per tensioni superiori a 1 kV fino a 30 kV; **c)** 5 metri, per tensioni superiori a 30 kV fino a 132 kV; **d)** 7 metri, per tensioni superiori a 132 kV.

Protezione delle linee aeree. Nell'impossibilità di rispettare tale limite è necessario, previa segnalazione all'esercente delle linee elettriche, provvedere, prima dell'inizio dei lavori, a mettere in atto adeguate protezioni atte ad evitare accidentali contatti o pericolosi avvicinamenti ai conduttori delle linee stesse quali: **a)** barriere di protezione per evitare contatti laterali con le linee; **b)** sbarramenti sul terreno e portali limitatori di altezza per il passaggio sotto la linea dei mezzi d'opera; **c)** ripari in materiale isolante quali cappellotti per isolatori e guaine per i conduttori.

RISCHI SPECIFICI:

1) Elettrocuzione;

FATTORI ESTERNI CHE COMPORTANO RISCHI PER IL CANTIERE

(punto 2.2.1, lettera b, Allegato XV del D.Lgs. 81/2008 e s.m.i.)

Strade

Il cantiere è circondato da strade, le operazioni di manovra dei mezzi d'opera dovranno avvenire alla presenza di un preposto e se necessario si dovrà fare riferimento alla Polizia locale.

Misure Preventive e Protettive generali:

1) Strade: misure organizzative;

PRESCRIZIONI ORGANIZZATIVE:

Lavori stradali. Per i lavori in prossimità di strade i rischi derivanti dal traffico circostante devono essere evitati con l'adozione delle adeguate procedure previste dal codice della strada. Particolare attenzione deve essere posta nella scelta, tenuto conto del tipo di strada e delle situazioni di traffico locali, della tipologia e modalità di delimitazione del cantiere, della segnaletica più opportuna, del tipo di illuminazione (di notte e in caso di scarsa visibilità), della dimensione delle deviazioni e del tipo di manovre da compiere.

RIFERIMENTI NORMATIVI:

D.P.R. 16 dicembre 1992 n.495, Art.30; D.P.R. 16 dicembre 1992 n.495, Art.31; D.P.R. 16 dicembre 1992 n.495, Art.40; D.Lgs. 9 aprile 2008 n. 81, Allegato 6, Punto 1.

RISCHI SPECIFICI:

1) Investimento;

RISCHI CHE LE LAVORAZIONI DI CANTIERE COMPORTANO PER L'AREA CIRCOSTANTE

(punto 2.2.1, lettera c, Allegato XV del D.Lgs. 81/2008 e s.m.i.)

ATTIVITÀ DI BONIFICA SU PARTE DEL MANTO DI COPERTURA E DEGLI STUCCHI DEI SERRAMENTI.

L'appalto prevede un'attività di bonifica da MCA e FAV. L'impresa dovrà procedere con la predisposizione di un piano di lavoro che dovrà prevedere anche l'analisi dei rischi che verranno trasmessi all'area circostante.

Nel corso di tali attività sarà assolutamente vietato alla ditta appaltatrice l'accesso alla copertura ed alle aree sulle facciate interessate dalle attività di bonifica.

Vista l'ubicazione del cantiere, i rischi principali sono per i veicoli ed i pedoni che transitano in prossimità dello stesso. Dovrà essere prevista una segnaletica adeguata da sottoporre ad approvazione del CSE ed eventualmente si dovrà prevedere di chiedere l'autorizzazione per l'occupazione del suolo pubblico.



Individuazione area di cantiere

All'interno del cantiere sono presenti locali NON oggetto d'intervento ed NON utilizzati nel corso dei lavori, che dovranno essere delimitati con tavolato di legno a cura degli esercenti e stesura di telo di pvc resistente a protezione delle polveri. L'esercente dovrà consentire l'accesso per l'esecuzione dei lavori in corrispondenza del pavimento e del soffitto in galleria. In occasione del primo giorno di presa in consegna dei locali sarà richiesta la presenza del capocantiere alla riunione di coordinamento con la DL per la verifica delle opere impiantistiche e murarie necessarie per l'isolamento delle aree NON oggetto d'intervento.

Dovrà essere inoltre tenuta sempre in sicurezza l'area esterna al cantiere a disposizione del civico confinante da lasciare libera con i limiti del cantiere ben segnalati.

DESCRIZIONE CARATTERISTICHE IDROGEOLOGICHE

(punto 2.1.4, Allegato XV del D.Lgs. 81/2008 e s.m.i.)

Articolo non pertinente

ORGANIZZAZIONE DEL CANTIERE

Individuazione, analisi e valutazione dei rischi concreti

(punto 2.1.2, lettera c, Allegato XV del D.Lgs. 81/2008 e s.m.i.)

Scelte progettuali ed organizzative, procedure, misure preventive e protettive

(punto 2.1.2, lettera d, punto 2, Allegato XV del D.Lgs. 81/2008 e s.m.i.)

Poiché il presente documento è uno strumento propedeutico al più esaustivo "Piano di Sicurezza e Coordinamento" (documento previsto in fase di progettazione esecutiva), in questa sezione si è fatto riferimento, per i contenuti, alle specifiche indicazioni dell'allegato XV al D.Lgs. 9 aprile 2008, n. 81 e s.m.i. recante i contenuti minimi del Piano di Sicurezza e Coordinamento.

In questo raggruppamento sono state considerate le situazioni di pericolosità, e le necessarie misure preventive, relative all'organizzazione del cantiere.

Secondo quanto richiesto dall'Allegato XV, punto 2.2.2 del D.Lgs. 81/2008 tale valutazione ha riguardato, in relazione alla tipologia del cantiere, l'analisi dei seguenti aspetti:

- a) modalità da seguire per la recinzione del cantiere, gli accessi e le segnalazioni;
- b) servizi igienico-assistenziali;
- c) viabilità principale di cantiere;
- d) gli impianti di alimentazione e reti principali di elettricità, acqua, gas ed energia di qualsiasi tipo;
- e) gli impianti di terra e di protezione contro le scariche atmosferiche;

SEGNALETICA GENERALE PREVISTA NEL CANTIERE



LAVORAZIONI e loro INTERFERENZE

Individuazione, analisi e valutazione dei rischi concreti

(punto 2.1.2, lettera c, Allegato XV del D.Lgs. 81/2008 e s.m.i.)

Scelte progettuali ed organizzative, procedure, misure preventive e protettive

(punto 2.1.2, lettera d, punto 3, Allegato XV del D.Lgs. 81/2008 e s.m.i.)

ALLESTIMENTO DEL CANTIERE

La Lavorazione è suddivisa nelle seguenti Fasi e Sottofasi:

Preparazione delle aree di cantiere

Realizzazione della recinzione e degli accessi al cantiere

Apprestamenti del cantiere

Allestimento di depositi, zone per lo stoccaggio dei materiali e per gli impianti fissi

Allestimento di servizi igienico-assistenziali del cantiere

Allestimento di servizi sanitari del cantiere

Montaggio del ponteggio metallico fisso

Impianti di servizio del cantiere

Realizzazione di impianto elettrico del cantiere

Realizzazione di impianto di messa a terra del cantiere

Realizzazione di impianto di protezione da scariche atmosferiche del cantiere

Realizzazione di impianto idrico dei servizi igienico-assistenziali e sanitari del cantiere

Preparazione delle aree di cantiere (fase)

Realizzazione della recinzione e degli accessi al cantiere (sottofase)

Realizzazione della recinzione di cantiere, al fine di impedire l'accesso involontario dei non addetti ai lavori, e degli accessi al cantiere, per mezzi e lavoratori.

LAVORATORI:

Addetto alla realizzazione della recinzione e degli accessi al cantiere

Misure Preventive e Protettive, aggiuntive a quelle riportate nell'apposito successivo capitolo:

a) DPI: addetto alla realizzazione della recinzione e degli accessi al cantiere;




PRESCRIZIONI ORGANIZZATIVE:

Devono essere forniti: **a)** casco; **b)** occhiali protettivi; **c)** guanti; **d)** calzature di sicurezza; **e)** indumenti protettivi.

RIFERIMENTI NORMATIVI:

D.Lgs. 9 aprile 2008 n. 81, Art. 75.

Rischi a cui è esposto il lavoratore:

	M.M.C. (sollevamento e trasporto)				
	[P1 x E1]= BASSO				

MACCHINE E ATTREZZI:

- 1) Autocarro;
- 2) Attrezzi manuali;
- 3) Scala semplice;
- 4) Sega circolare;
- 5) Smerigliatrice angolare (flessibile);
- 6) Trapano elettrico.

Rischi generati dall'uso di macchine e attrezzi:

Cesoiamenti, stritolamenti; Getti, schizzi; Inalazione polveri, fibre; Rumore; Incendi, esplosioni; Investimento, ribaltamento; Urti, colpi, impatti, compressioni; Vibrazioni; Punture, tagli, abrasioni; Caduta dall'alto; Movimentazione manuale dei carichi; Elettrocuzione; Rumore; Scivolamenti, cadute a livello; Vibrazioni.

Apprestamenti del cantiere (fase)

Allestimento di depositi, zone per lo stoccaggio dei materiali e per gli impianti fissi (sottofase)

Allestimento di depositi per materiali e attrezzature, zone scoperte per lo stoccaggio dei materiali e zone per l'installazione di impianti fissi di cantiere.

LAVORATORI:

Addetto all'allestimento di depositi, zone per lo stoccaggio dei materiali e per gli impianti fissi

Misure Preventive e Protettive, aggiuntive a quelle riportate nell'apposito successivo capitolo:

a) DPI: addetto all'allestimento di depositi, zone per lo stoccaggio dei materiali e per gli impianti fissi;




PRESCRIZIONI ORGANIZZATIVE:

Devono essere forniti: **a)** casco; **b)** occhiali protettivi; **c)** guanti; **d)** calzature di sicurezza; **e)** indumenti protettivi.

RIFERIMENTI NORMATIVI:

D.Lgs. 9 aprile 2008 n. 81, Art. 75.

Rischi a cui è esposto il lavoratore:

	Caduta di materiale dall'alto o a livello				
	[P2 x E3]= MEDIO				

MACCHINE E ATTREZZI:

- 1) Autocarro con gru;
- 2) Attrezzi manuali;
- 3) Scala semplice;
- 4) Sega circolare;
- 5) Smerigliatrice angolare (flessibile);
- 6) Trapano elettrico.

Rischi generati dall'uso di macchine e attrezzi:

Cesoiamenti, stritolamenti; Elettrocuzione; Getti, schizzi; Incendi, esplosioni; Investimento, ribaltamento; Punture, tagli, abrasioni; Rumore; Urti, colpi, impatti, compressioni; Vibrazioni; Caduta dall'alto; Movimentazione manuale dei carichi; Inalazione polveri, fibre; Rumore; Scivolamenti, cadute a livello; Vibrazioni.

Allestimento di servizi igienico-assistenziali del cantiere (sottofase)

Allestimento di servizi igienico-sanitari in strutture prefabbricate appositamente approntate.

LAVORATORI:

Addetto all'allestimento di servizi igienico-assistenziali del cantiere

Misure Preventive e Protettive, aggiuntive a quelle riportate nell'apposito successivo capitolo:

a) DPI: addetto all'allestimento di servizi igienico-assistenziali del cantiere;




PRESCRIZIONI ORGANIZZATIVE:

Devono essere forniti: **a)** casco; **b)** occhiali protettivi; **c)** guanti; **d)** calzature di sicurezza; **e)** indumenti protettivi.

RIFERIMENTI NORMATIVI:

D.Lgs. 9 aprile 2008 n. 81, Art. 75.

Rischi a cui è esposto il lavoratore:

	Caduta di materiale dall'alto o a livello				
	[P2 x E3]= MEDIO				

MACCHINE E ATTREZZI:

- 1) Autocarro con gru;
- 2) Attrezzi manuali;
- 3) Scala semplice;
- 4) Sega circolare;
- 5) Smerigliatrice angolare (flessibile);
- 6) Trapano elettrico.

Rischi generati dall'uso di macchine e attrezzi:

Cesoamenti, stritolamenti; Elettrocuzione; Getti, schizzi; Incendi, esplosioni; Investimento, ribaltamento; Punture, tagli, abrasioni; Rumore; Urti, colpi, impatti, compressioni; Vibrazioni; Caduta dall'alto; Movimentazione manuale dei carichi; Inalazione polveri, fibre; Rumore; Scivolamenti, cadute a livello; Vibrazioni.

Allestimento di servizi sanitari del cantiere (sottofase)

Allestimento di servizi sanitari costituiti dai locali necessari all'attività di primo soccorso in cantiere.

LAVORATORI:

Addetto all'allestimento di servizi sanitari del cantiere

Misure Preventive e Protettive, aggiuntive a quelle riportate nell'apposito successivo capitolo:

a) DPI: addetto all'allestimento di servizi sanitari del cantiere;

								
---	---	---	---	---	--	--	--	--


PRESCRIZIONI ORGANIZZATIVE:

Devono essere forniti: **a)** casco; **b)** occhiali protettivi; **c)** guanti; **d)** calzature di sicurezza; **e)** indumenti protettivi.

RIFERIMENTI NORMATIVI:

D.Lgs. 9 aprile 2008 n. 81, Art. 75.

Rischi a cui è esposto il lavoratore:

	Caduta di materiale dall'alto o a livello				
	[P2 x E3]= MEDIO				

MACCHINE E ATTREZZI:

- 1) Autocarro con gru;
- 2) Attrezzi manuali;
- 3) Scala semplice;
- 4) Sega circolare;
- 5) Smerigliatrice angolare (flessibile);
- 6) Trapano elettrico.

Rischi generati dall'uso di macchine e attrezzi:

Cesoamenti, stritolamenti; Elettrocuzione; Getti, schizzi; Incendi, esplosioni; Investimento, ribaltamento; Punture, tagli, abrasioni; Rumore; Urti, colpi, impatti, compressioni; Vibrazioni; Caduta dall'alto; Movimentazione manuale dei carichi; Inalazione polveri, fibre; Rumore; Scivolamenti, cadute a livello; Vibrazioni.

Montaggio del ponteggio metallico fisso (sottofase)


Montaggio e trasformazione del ponteggio metallico fisso.

LAVORATORI:

Addetto al montaggio del ponteggio metallico fisso

Misure Preventive e Protettive, aggiuntive a quelle riportate nell'apposito successivo capitolo:

a) DPI: addetto al montaggio del ponteggio metallico fisso;



PRESCRIZIONI ORGANIZZATIVE:

Devono essere forniti: **a)** casco; **b)** guanti; **c)** calzature di sicurezza; **d)** attrezzatura anticaduta.

RIFERIMENTI NORMATIVI:

D.Lgs. 9 aprile 2008 n. 81, Art. 75.

Rischi a cui è esposto il lavoratore:

	Caduta dall'alto [P1 x E4]= MODERATO		Rumore [P1 x E1]= BASSO		M.M.C. (sollevamento e trasporto) [P1 x E1]= BASSO
--	---	--	----------------------------	--	---

MACCHINE E ATTREZZI:

- 1) Autocarro;
- 2) Argano a bandiera;
- 3) Attrezzi manuali;
- 4) Scala semplice;
- 5) Trapano elettrico.

Rischi generati dall'uso di macchine e attrezzi:

Cesoiamenti, stritolamenti; Getti, schizzi; Inalazione polveri, fibre; Rumore; Incendi, esplosioni; Investimento, ribaltamento; Urti, colpi, impatti, compressioni; Vibrazioni; Caduta dall'alto; Caduta di materiale dall'alto o a livello; Elettrocuzione; Scivolamenti, cadute a livello; Punture, tagli, abrasioni; Movimentazione manuale dei carichi; Rumore; Vibrazioni.

Impianti di servizio del cantiere (fase)

Realizzazione di impianto elettrico del cantiere (sottofase)


Realizzazione dell'impianto elettrico del cantiere mediante la posa in opera quadri, interruttori di protezione, cavi, prese e spine.

LAVORATORI:

Addetto alla realizzazione di impianto elettrico di cantiere

Misure Preventive e Protettive, aggiuntive a quelle riportate nell'apposito successivo capitolo:

a) DPI: addetto alla realizzazione di impianto elettrico di cantiere;



PRESCRIZIONI ORGANIZZATIVE:

Devono essere forniti: **a)** casco; **b)** guanti; **c)** calzature di sicurezza; **d)** indumenti protettivi.

RIFERIMENTI NORMATIVI:

D.Lgs. 9 aprile 2008 n. 81, Art. 75.

Rischi a cui è esposto il lavoratore:

	Elettrocuzione [P3 x E3]= RILEVANTE				
--	--	--	--	--	--

MACCHINE E ATTREZZI:

- 1) Attrezzi manuali;
- 2) Ponteggio mobile o trabattello;
- 3) Scala doppia;
- 4) Scala semplice;
- 5) Trapano elettrico.

Rischi generati dall'uso di macchine e attrezzi:

Punture, tagli, abrasioni; Urti, colpi, impatti, compressioni; Caduta dall'alto; Caduta di materiale dall'alto o a livello; Cesoiamenti, stritolamenti; Movimentazione manuale dei carichi; Elettrocuzione; Inalazione polveri, fibre; Rumore; Vibrazioni.

Realizzazione di impianto di messa a terra del cantiere (sottofase)

Realizzazione dell'impianto di messa a terra del cantiere.

LAVORATORI:

Addetto alla realizzazione di impianto di messa a terra del cantiere

Misure Preventive e Protettive, aggiuntive a quelle riportate nell'apposito successivo capitolo:

a) DPI: addetto alla realizzazione di impianto di messa a terra del cantiere;




PRESCRIZIONI ORGANIZZATIVE:

Devono essere forniti: **a)** casco; **b)** guanti; **c)** calzature di sicurezza; **d)** indumenti protettivi.

RIFERIMENTI NORMATIVI:

D.Lgs. 9 aprile 2008 n. 81, Art. 75.

Rischi a cui è esposto il lavoratore:

	Elettrocuzione				
	[P3 x E3]= RILEVANTE				

MACCHINE E ATTREZZI:

- 1) Attrezzi manuali;
- 2) Avvitatore elettrico;
- 3) Scala semplice;
- 4) Scala doppia.

Rischi generati dall'uso di macchine e attrezzi:

Punture, tagli, abrasioni; Urti, colpi, impatti, compressioni; Elettrocuzione; Caduta dall'alto; Movimentazione manuale dei carichi; Cesoiamenti, stritolamenti.

Realizzazione di impianto di protezione da scariche atmosferiche del cantiere (sottofase)


Realizzazione di impianto di protezione da scariche atmosferiche delle masse metalliche, di notevole dimensione, presenti in cantiere.

LAVORATORI:

Addetto alla realizzazione di impianto di protezione da scariche atmosferiche del cantiere


Misure Preventive e Protettive, aggiuntive a quelle riportate nell'apposito successivo capitolo:

a) DPI: addetto alla realizzazione di impianto di protezione da scariche atmosferiche del cantiere;

**PRESCRIZIONI ORGANIZZATIVE:**Devono essere forniti: **a)** casco; **b)** guanti; **c)** calzature di sicurezza; **d)** indumenti protettivi.**RIFERIMENTI NORMATIVI:**

D.Lgs. 9 aprile 2008 n. 81, Art. 75.

Rischi a cui è esposto il lavoratore:

	Elettrocuzione				
	[P3 x E3]= RILEVANTE				

MACCHINE E ATTREZZI:

- 1) Attrezzi manuali;
- 2) Scala semplice;
- 3) Scala doppia;
- 4) Trapano elettrico.

Rischi generati dall'uso di macchine e attrezzi:

Punture, tagli, abrasioni; Urti, colpi, impatti, compressioni; Caduta dall'alto; Movimentazione manuale dei carichi; Cesoiamenti, stritolamenti; Elettrocuzione; Inalazione polveri, fibre; Rumore; Vibrazioni.

Realizzazione di impianto idrico dei servizi igienico-assistenziali e sanitari del cantiere (sottofase)

Realizzazione dell'impianto idrico dei servizi igienico-assistenziali e sanitari del cantiere, mediante la posa in opera di tubazioni e dei relativi accessori.

LAVORATORI:

Addetto alla realizzazione di impianto idrico dei servizi igienico-assistenziali e sanitari del cantiere


Misure Preventive e Protettive, aggiuntive a quelle riportate nell'apposito successivo capitolo:

a) DPI: addetto alla realizzazione di impianto idrico dei servizi igienico-assistenziali e sanitari del cantiere;

**PRESCRIZIONI ORGANIZZATIVE:**Devono essere forniti: **a)** casco; **b)** calzature di sicurezza; **c)** guanti; **d)** occhiali protettivi; **e)** indumenti protettivi.**RIFERIMENTI NORMATIVI:**

D.Lgs. 9 aprile 2008 n. 81, Art. 75.

Rischi a cui è esposto il lavoratore:

	R.O.A. (operazioni di saldatura)				
	[P4 x E4]= ALTO				

MACCHINE E ATTREZZI:

- 1) Attrezzi manuali;
- 2) Cannello per saldatura ossiacetilenica;
- 3) Scala doppia;
- 4) Scala semplice;
- 5) Trapano elettrico.

Rischi generati dall'uso di macchine e attrezzi:

Punture, tagli, abrasioni; Urti, colpi, impatti, compressioni; Inalazione fumi, gas, vapori; Incendi, esplosioni; Radiazioni non ionizzanti; Rumore; Caduta dall'alto; Cesoiamenti, stritolamenti; Movimentazione manuale dei carichi;

Elettrocuzione; Inalazione polveri, fibre; Vibrazioni.

RIMOZIONE DI IMPIANTI

La Lavorazione è suddivisa nelle seguenti Fasi e Sottofasi:

Rimozione di apparecchi igienico sanitari

Rimozione di impianti elettrici

Rimozione di impianti idrico-sanitari

Rimozione di impianti termici

Rimozione di apparecchi igienico sanitari (fase)


Rimozione di apparecchi igienico sanitari.

LAVORATORI:

Addetto alla rimozione di apparecchi igienico sanitari

Misure Preventive e Protettive, aggiuntive a quelle riportate nell'apposito successivo capitolo:

a) DPI: addetto alla rimozione di apparecchi igienico sanitari;




PRESCRIZIONI ORGANIZZATIVE:

Devono essere forniti: **a)** casco; **b)** guanti; **c)** calzature di sicurezza; **d)** indumenti protettivi.

RIFERIMENTI NORMATIVI:

D.Lgs. 9 aprile 2008 n. 81, Art. 75.

Rischi a cui è esposto il lavoratore:

	M.M.C. (sollevamento e trasporto)				
	[P1 x E1]= BASSO				

MACCHINE E ATTREZZI:

- 1) Autocarro;
- 2) Attrezzi manuali.

Rischi generati dall'uso di macchine e attrezzi:

Cesoiamenti, stritolamenti; Getti, schizzi; Inalazione polveri, fibre; Rumore; Incendi, esplosioni; Investimento, ribaltamento; Urti, colpi, impatti, compressioni; Vibrazioni; Punture, tagli, abrasioni.

Rimozione di impianti elettrici (fase)

Rimozione di impianti elettrici. Durante la fase lavorativa si prevede il trasporto del materiale di risulta, la cernita e l'accatastamento dei materiali eventualmente recuperabili.

LAVORATORI:

Addetto alla rimozione di impianti elettrici

Misure Preventive e Protettive, aggiuntive a quelle riportate nell'apposito successivo capitolo:



a) DPI: addetto alla rimozione di impianti elettrici;



PRESCRIZIONI ORGANIZZATIVE:

Devono essere forniti: **a)** casco; **b)** otoprotettori; **c)** occhiali protettivi; **d)** maschera antipolvere; **e)** guanti; **f)** calzature di sicurezza; **g)** indumenti protettivi.

Rischi a cui è esposto il lavoratore:

	Rumore		Vibrazioni		
	[P3 x E3]= RILEVANTE		[P3 x E3]= RILEVANTE		

MACCHINE E ATTREZZI:

- 1) Autocarro;
- 2) Argano a bandiera;
- 3) Argano a cavalletto;
- 4) Attrezzi manuali;
- 5) Martello demolitore elettrico;
- 6) Smerigliatrice angolare (flessibile).

Rischi generati dall'uso di macchine e attrezzi:

Cesoamenti, stritolamenti; Getti, schizzi; Inalazione polveri, fibre; Rumore; Incendi, esplosioni; Investimento, ribaltamento; Urti, colpi, impatti, compressioni; Vibrazioni; Caduta dall'alto; Caduta di materiale dall'alto o a livello; Elettrocuzione; Scivolamenti, cadute a livello; Punture, tagli, abrasioni; Rumore; Vibrazioni.

Rimozione di impianti idrico-sanitari (fase)

Rimozione di impianti idrico-sanitari. Durante la fase lavorativa si prevede il trasporto del materiale di risulta, la cernita e l'accatastamento dei materiali eventualmente recuperabili.

LAVORATORI:

Addetto alla rimozione di impianti idrico-sanitari

Misure Preventive e Protettive, aggiuntive a quelle riportate nell'apposito successivo capitolo:

a) DPI: addetto alla rimozione di impianti idrico-sanitari;



**PRESCRIZIONI ORGANIZZATIVE:**

Devono essere forniti: **a)** casco; **b)** otoprotettori; **c)** occhiali protettivi; **d)** maschera antipolvere; **e)** guanti; **f)** calzature di sicurezza; **g)** indumenti protettivi.

RIFERIMENTI NORMATIVI:

D.Lgs. 9 aprile 2008 n. 81, Art. 75.

Rischi a cui è esposto il lavoratore:

	Rumore		Vibrazioni		
	[P3 x E3]= RILEVANTE		[P3 x E3]= RILEVANTE		

MACCHINE E ATTREZZI:

- 1) Autocarro;
- 2) Argano a bandiera;
- 3) Argano a cavalletto;
- 4) Attrezzi manuali;
- 5) Martello demolitore elettrico;
- 6) Smerigliatrice angolare (flessibile).

Rischi generati dall'uso di macchine e attrezzi:

Cesoamenti, stritolamenti; Getti, schizzi; Inalazione polveri, fibre; Rumore; Incendi, esplosioni; Investimento, ribaltamento; Urti, colpi, impatti, compressioni; Vibrazioni; Caduta dall'alto; Caduta di materiale dall'alto o a livello; Elettrocuzione; Scivolamenti, cadute a livello; Punture, tagli, abrasioni; Rumore; Vibrazioni.

Rimozione di impianti termici (fase)

Rimozione di impianti termici. Durante la fase lavorativa si prevede il trasporto del materiale di risulta, la cernita e l'accatastamento dei materiali eventualmente recuperabili.

LAVORATORI:

Addetto alla rimozione di impianti termici

Misure Preventive e Protettive, aggiuntive a quelle riportate nell'apposito successivo capitolo:

a) DPI: addetto alla rimozione di impianti termici;



PRESCRIZIONI ORGANIZZATIVE:

Devono essere forniti: **a)** casco; **b)** otoprotettori; **c)** occhiali protettivi; **d)** maschera antipolvere; **e)** guanti; **f)** calzature di sicurezza; **g)** indumenti protettivi.

RIFERIMENTI NORMATIVI:

D.Lgs. 9 aprile 2008 n. 81, Art. 75.

Rischi a cui è esposto il lavoratore:

	Rumore		Vibrazioni		
	[P3 x E3]= RILEVANTE		[P3 x E3]= RILEVANTE		

MACCHINE E ATTREZZI:

- 1) Autocarro;
- 2) Argano a bandiera;
- 3) Argano a cavalletto;
- 4) Attrezzi manuali;
- 5) Martello demolitore elettrico;
- 6) Smerigliatrice angolare (flessibile).

Rischi generati dall'uso di macchine e attrezzi:

Cesoamenti, stritolamenti; Getti, schizzi; Inalazione polveri, fibre; Rumore; Incendi, esplosioni; Investimento, ribaltamento; Urti, colpi, impatti, compressioni; Vibrazioni; Caduta dall'alto; Caduta di materiale dall'alto o a livello; Elettrocuzione; Scivolamenti, cadute a livello; Punture, tagli, abrasioni; Rumore; Vibrazioni.

DISMISSIONE MATERIALI CONTENENTI AMIANTO (MCA) E FIBRE ARTIFICIALI VETROSE (FAV)

Il presente capitolo ha come obiettivo la definizione delle migliori procedure di intervento cui l'impresa aggiudicataria dell'appalto dovrà adempiere per l'esecuzione delle bonifiche mediante rimozione di Materiali Contenenti Amianto (MCA) e Fibre Artificiali Vetrose (FAV), la cui presenza è stata accertata nell'edificio sito in Milano – Mercato Comunale Prealpi, oltre che le opere di Strip Out, correlate alle citate lavorazioni di bonifica.

All'interno dell'immobile dovranno essere eseguite attività di bonifica mezzo rimozione di:

- **Materiali Contenenti Amianto (MCA);**
- **Fibre Artificiali Vetrose (FAV) di Categoria 2 (Sospetta cancerogena);**

La bonifica da MCA e FAV interesserà sia le aree interne sia le aree esterne.

In fase di progetto sono state fatte delle indagini finalizzate all'individuazione delle FAV e dei materiali contenenti amianto, a questo proposito vedasi il documento _1303_2022_04_13_montegani33_MCA+FAV_RC_rev00 e la relazione Milano - Mercato Montegani_Procedure Bonifica MCA FAV Rev00_All allegate al progetto esecutivo.

Sono costituiti da lane minerali pericolose e classificate H351 i seguenti materiali:

® i coibenti delle tubazioni rivestite con Isogenopak nei corridoi di servizio (in particolare quelli dell'angolo Sud e dell'angolo Ovest);

® i pannelli dei controsoffitti di alcuni negozi (in particolare il salone da parrucchiere, la libreria, il negozio n° 35 e l'emporio);

® i materassini isolanti nel vano tecnico del piano soppalcato.

Poiché l'ispezione visiva condotta ha necessariamente dei limiti (prelievo dei materiali a campione, impossibilità di demolire parti murarie o macchinari complessi, presenza di locali o aree non accessibili) non è comunque possibile escludere completamente la presenza di materiali contenenti amianto e/o ulteriori fibre artificiali vetrose pericolose.

In particolare, per quanto ispezionabile, non sono state rilevate guarnizioni sospette a vista sui motori degli impianti refrigeranti, e non sono state indagate le coibentazioni delle celle frigorifere. Indagini più approfondite potranno essere effettuate al momento di una possibile futura dismissione degli impianti. L'eventuale futura individuazione di materiali sospetti dovrà comportare il prelievo e l'analisi di laboratorio al fine di accertare la natura degli stessi, soprattutto in previsione di lavori di manutenzione straordinaria o demolizione.

Sono state inoltre individuate guaine bituminose contenenti MCA sulla copertura dell'edificio.

Prima di procedere con la rimozione della FAV e delle MCA, l'impresa appaltatrice dovrà predisporre un piano di lavoro da sottoporre ad approvazione di ATS, finalizzato anche all'individuazione delle aree di lavoro che dovranno essere confinate.

Sul piano di lavoro verranno individuate e condivise con ATS le aree dove sarà possibile intervenire anche prima di procedere con la bonifica e/o in concomitanza.

Eventuali interferenze tra le lavorazioni andranno individuate e gestite con il CSE.

BONIFICA AMBIENTI CON MCA FRIABILI E CONTESTUALI FAV

CANNA FUMARIA IN FIBROCEMENTO

Guaina bituminosa MCA (diverse stratigrafie)

Trattandosi di interventi da eseguirsi necessariamente in area confinata statico-dinamica, come da D.M. 6/9/94, la medesima area includerà tutte le matrici di materiali pericolosi censite, in maniera da risolvere, in un'unica installazione, tutte le bonifiche di FAV e MCA necessarie nella medesima zona.

La bonifica comprende anche lo strip out preliminare, come descritto precedentemente.

Le metodiche di bonifica mezzo rimozione sono sinteticamente di seguito esposte.

Sequenza di lavoro:

- a. Sezionamento impianti;
- b. Strip out preliminare di quanto non coinvolto con le bonifiche successive;
- c. Realizzazione di eventuale maglia di supporto ai confinamenti, costituita da elementi di ponteggio a tubo giunto, protetti dalle intemperie;
- d. Realizzazione di confinamento a doppio telo dei pavimenti, dei soffitti, delle pareti e, in generale, di tutto quanto non decontaminabile e non amovibile;
- e. Installazione di UDP e UDM;
- f. Prova di tenuta e depressione ASL
- g. Rimozione delle FAV;
- h. Rimozione degli MCA;
- i. Pulizia finale delle aree confinate, compresa rimozione del primo telo di protezione;
- j. Ispezione visiva ASL;
- k. Restituzione in SEM, tramite ARPA se richiesta da ASL (Inclusa nei prezzi di bonifica offerti);
- l. Restituzione area con smantellamento dei confinamenti;
- m. Strip out finale degli impianti;
- n. Smontaggio cantiere.
- o. Pulizia finale delle aree ed espanto del cantiere.

BONIFICA AMBIENTI CON MCA COMPATTI O ASSIMILATI E FAV

Guaina bituminosa MCA (diverse stratigrafie)

Trattandosi di interventi da eseguirsi necessariamente in area confinata statica, a condizione di non danneggiare le matrici MCA, -la medesima area includerà tutte le matrici di materiali pericolosi censite, in maniera da risolvere, in un'unica installazione, tutte le bonifiche di FAV e MCA necessarie nella medesima zona.

La bonifica comprende anche lo strip out preliminare, come descritto precedentemente.

Le metodiche di bonifica mezzo rimozione sono sinteticamente di seguito esposte.

Sequenza di lavoro:

- a. Sezionamento impianti;
- b. Strip out preliminare di quanto non coinvolto con le bonifiche successive;
- c. Realizzazione di eventuale maglia di supporto ai confinamenti, costituita da elementi di ponteggio a tubo giunto, protetti dalle intemperie;
- d. Realizzazione di confinamento a singolo telo dei pavimenti, dei soffitti, delle pareti e, in generale, di tutto quanto non decontaminabile e non amovibile;
- e. Installazione di UDP e UDM;
- f. Rimozione delle FAV;
- g. Rimozione degli MCA;
- h. Pulizia finale delle aree confinate, compresa rimozione del primo telo di protezione;
- i. Eventuale Restituzione in SEM, se richiesta da ASL (Inclusa nei prezzi di bonifica offerti);
- j. Strip out finale degli impianti;
- k. Smontaggio cantiere.
- l. Pulizia finale delle aree ed espanto del cantiere.

BONIFICA AMBIENTI CON FAV CATEGORIA 2

Coibente tubazione in FAV Cat. 2/NC

Quadrotte di controsoffitto in FAV Cat. 2/NC

Materassino isolante in FAV Cat. 2/NC

Trattandosi di intervento da eseguirsi necessariamente in area confinata statica, la medesima area includerà tutte le matrici di materiali pericolosi censite, in maniera da risolvere, in un'unica installazione, tutte le bonifiche di FAV e MCA necessarie nella medesima zona.

La bonifica comprende anche lo strip out preliminare, come descritto precedentemente.

Le metodiche di bonifica mezzo rimozione sono sinteticamente di seguito esposte.

Sequenza di lavoro:

- a. Sezionamento impianti;
- b. Strip out preliminare di quanto non coinvolto con le bonifiche successive;
- c. Realizzazione di eventuale maglia di supporto ai confinamenti, costituita da elementi di ponteggio a tubo giunto, protetti dalle intemperie;
- d. Realizzazione di confinamento dei pavimenti, dei soffitti, delle pareti e dei tramezzi estranei alle lavorazioni e, in generale, di tutto quanto non decontaminabile e non amovibile;
- e. Installazione di UDP/UDM;
- f. Rimozione delle FAV;
- g. Pulizia finale delle aree confinate, compresa rimozione del telo di protezione;
- h. Strip out finale degli impianti;

- i. Smontaggio cantiere.
- j. Pulizia finale delle aree ed espianto del cantiere.

La Lavorazione è suddivisa nelle seguenti Fasi e Sottofasi:

Area di decontaminazione amianto

Realizzazione di un'area di decontaminazione del personale

Confinamento e incapsulamento amianto

Realizzazione di un confinamento artificiale delle fibre d'amianto

Rimozione di manufatti contenenti amianto

Rimozione di amianto coibente di tubazioni o canalizzazioni o parti diverse di impianti

Rimozione di canna di ventilazione o fumaria, tubazioni o grondaie contenenti amianto

Rimozione di controsoffittature o partizioni orizzontali contenenti amianto

Rimozione di coperture in amianto

Rimozione di piccole quantità di amianto coibente di tubazioni o canalizzazioni o parti diverse di impianti

Area di decontaminazione amianto (fase)

Realizzazione di un'area di decontaminazione del personale (sottofase)

Realizzazione di un'area di decontaminazione del personale impegnato composta da: **a)** locale di equipaggiamento con due accessi, uno adiacente all'area di lavoro e l'altro adiacente al locale doccia; **b)** locale doccia accessibile dal locale equipaggiamento e dalla chiusa d'aria; **c)** chiusa d'aria tra il locale doccia ed il locale spogliatoio incontaminato; **d)** locale incontaminato (spogliatoio) con accesso dall'esterno (aree incontaminate) ed un'uscita attraverso la chiusa d'aria. L'allestimento di servizi igienico-sanitari potranno essere ricavati direttamente nell'edificio oggetto dell'intervento, in edifici attigui, o in strutture prefabbricate appositamente approntate.

LAVORATORI:

Addetto alla realizzazione di un'area di decontaminazione del personale

Misure Preventive e Protettive, aggiuntive a quelle riportate nell'apposito successivo capitolo:

a) DPI: addetto alla realizzazione di un'area di decontaminazione del personale;



PRESCRIZIONI ORGANIZZATIVE:

Devono essere forniti: **a)** casco; **b)** occhiali protettivi; **c)** maschera con filtro specifico; **d)** guanti; **e)** calzature di sicurezza; **f)** indumenti protettivi.

RIFERIMENTI NORMATIVI:

D.Lgs. 9 aprile 2008 n. 81, Art. 75.

Rischi a cui è esposto il lavoratore:

	Amianto [P1 x E1]= BASSO				
--	---------------------------------	--	--	--	--

MACCHINE E ATTREZZI:

- 1) Autocarro;
- 2) Attrezzi manuali;
- 3) Avvitatore elettrico;
- 4) Scala semplice.

Rischi generati dall'uso di macchine e attrezzi:

Cesoamenti, stritolamenti; Getti, schizzi; Inalazione polveri, fibre; Rumore; Incendi, esplosioni; Investimento, ribaltamento; Urti, colpi, impatti, compressioni; Vibrazioni; Punture, tagli, abrasioni; Elettrocuzione; Caduta dall'alto; Movimentazione manuale dei carichi.

Confinamento e incapsulamento amianto (fase)

Realizzazione di un confinamento artificiale delle fibre d'amianto (sottofase)

Realizzazione di un confinamento artificiale, in ambienti interni, mediante installazione di una barriera a tenuta per il contenimento delle fibre d'amianto aerodisperse.

LAVORATORI:

Addetto alla realizzazione di un confinamento artificiale delle fibre d'amianto

Misure Preventive e Protettive, aggiuntive a quelle riportate nell'apposito successivo capitolo:

a) DPI: addetto alla realizzazione di un confinamento artificiale delle fibre d'amianto;



PRESCRIZIONI ORGANIZZATIVE:

Devono essere forniti: **a)** casco; **b)** occhiali protettivi; **c)** maschera con filtro specifico; **d)** guanti; **e)** calzature di sicurezza; **f)** indumenti protettivi.

RIFERIMENTI NORMATIVI:

D.Lgs. 9 aprile 2008 n. 81, Art. 75.

Rischi a cui è esposto il lavoratore:

	Amianto				
	[P1 x E1]= BASSO				

MACCHINE E ATTREZZI:

- 1) Attrezzi manuali;
- 2) Avvitatore elettrico;
- 3) Scala semplice.

Rischi generati dall'uso di macchine e attrezzi:

Punture, tagli, abrasioni; Urti, colpi, impatti, compressioni; Elettrocuzione; Caduta dall'alto; Movimentazione manuale dei carichi.

Rimozione di manufatti contenenti amianto (fase)

Rimozione di amianto coibente di tubazioni o canalizzazioni o parti diverse di impianti (sottofase)

Rimozione di amianto coibente di tubazioni o canalizzazioni o parti diverse di impianti con le seguenti procedure: **a)** spruzzatura preliminare di soluzione pellicolare a base vinilica applicata con pompe a bassa pressione per fissaggio provvisorio delle fibre di amianto; **b)** smontaggio della coibentazione utilizzando appropriate tecniche che impediscano la dispersione di fibre; **c)** imballo del materiale rimosso in pacchi costituiti da doppio strato di polietilene, etichettati secondo le norme che regolano il trattamento e lo smaltimento dei rifiuti contenenti amianto; **d)** calo in basso con adeguati mezzi di sollevamento, carico e trasporto per lo smaltimento a discarica autorizzata.

LAVORATORI:

Addetto alla rimozione di amianto coibente di tubazioni o canalizzazioni o parti diverse di impianti

Misure Preventive e Protettive, aggiuntive a quelle riportate nell'apposito successivo capitolo:

a) DPI: addetto alla rimozione di amianto coibente di tubazioni o canalizzazioni o parti diverse di impianti;




PRESCRIZIONI ORGANIZZATIVE:

Devono essere forniti: **a)** casco; **b)** occhiali protettivi; **c)** maschera con filtro specifico; **d)** guanti; **e)** calzature di sicurezza; **f)** indumenti protettivi.

RIFERIMENTI NORMATIVI:

D.Lgs. 9 aprile 2008 n. 81, Art. 75.

Rischi a cui è esposto il lavoratore:

	Amianto				
	[P4 x E4]= ALTO				

MACCHINE E ATTREZZI:

- 1) Autocarro;
- 2) Argano a cavalletto;
- 3) Attrezzi manuali;
- 4) Avvitatore elettrico;
- 5) Ponteggio mobile o trabattello;
- 6) Scala semplice.

Rischi generati dall'uso di macchine e attrezzi:

Cesoiamenti, stritolamenti; Getti, schizzi; Inalazione polveri, fibre; Rumore; Incendi, esplosioni; Investimento, ribaltamento; Urti, colpi, impatti, compressioni; Vibrazioni; Caduta dall'alto; Caduta di materiale dall'alto o a livello; Scivolamenti, cadute a livello; Elettrocuzione; Punture, tagli, abrasioni; Movimentazione manuale dei carichi.

Rimozione di canna di ventilazione o fumaria, tubazioni o grondaie contenenti amianto (sottofase)

Rimozione di canna di ventilazione o fumaria, tubazioni o grondaie contenenti amianto con le seguenti procedure: **a)** spruzzatura preliminare di soluzione pellicolare a base vinilica applicata con pompe a bassa pressione per fissaggio provvisorio delle fibre di amianto; **b)** smontaggio degli elementi in amianto utilizzando appropriate tecniche che impediscano la rottura o la fessurazione degli elementi; **c)** imballo in quota, ove possibile, delle lastre rimosse in pacchi costituiti da doppio strato di polietilene, etichettati secondo le norme che regolano il trattamento e lo smaltimento dei rifiuti contenenti amianto; **d)** calo in basso con adeguati mezzi di sollevamento, carico e trasporto per lo smaltimento a discarica autorizzata.

LAVORATORI:

Addetto alla rimozione di canna di ventilazione o fumaria, tubazioni o grondaie contenenti amianto

Misure Preventive e Protettive, aggiuntive a quelle riportate nell'apposito successivo capitolo:

a) DPI: addetto alla rimozione di canna di ventilazione o fumaria, tubazioni o grondaie contenenti amianto;





PRESCRIZIONI ORGANIZZATIVE:

Devono essere forniti: **a)** casco; **b)** occhiali protettivi; **c)** maschera con filtro specifico; **d)** guanti; **e)** calzature di sicurezza; **f)** attrezzatura anticaduta; **g)** indumenti protettivi.

RIFERIMENTI NORMATIVI:

D.Lgs. 9 aprile 2008 n. 81, Art. 75.

Rischi a cui è esposto il lavoratore:

	Caduta dall'alto		Amianto		
	[P1 x E1]= BASSO		[P4 x E4]= ALTO		

MACCHINE E ATTREZZI:

- 1) Autocarro;
- 2) Argano a bandiera;
- 3) Avvitatore elettrico;
- 4) Attrezzi manuali;
- 5) Ponteggio metallico fisso.

Rischi generati dall'uso di macchine e attrezzi:

Cesoiamenti, stritolamenti; Getti, schizzi; Inalazione polveri, fibre; Rumore; Incendi, esplosioni; Investimento, ribaltamento; Urti, colpi, impatti, compressioni; Vibrazioni; Caduta dall'alto; Caduta di materiale dall'alto o a livello; Elettrocuzione; Scivolamenti, cadute a livello; Punture, tagli, abrasioni.

Rimozione di controsoffittature o partizioni orizzontali contenenti amianto (sottofase)

Rimozione di controsoffittature o partizioni orizzontali contenenti amianto con le seguenti procedure: **a)** spruzzatura preliminare di soluzione pellicolare a base vinilica applicata con pompe a bassa pressione per fissaggio provvisorio delle fibre di amianto; **b)** smontaggio delle controsoffittature utilizzando appropriate tecniche che impediscano la rottura o la fessurazione degli elementi; **c)** imballo delle lastre rimosse in pacchi costituiti da doppio strato di polietilene, etichettati secondo le norme che regolano il trattamento e lo smaltimento dei rifiuti contenenti amianto; **d)** calo in basso con adeguati mezzi di sollevamento, carico e trasporto per lo smaltimento a discarica autorizzata.

LAVORATORI:

Addetto alla rimozione di controsoffittature o partizioni orizzontali contenenti amianto

Misure Preventive e Protettive, aggiuntive a quelle riportate nell'apposito successivo capitolo:

a) DPI: addetto alla rimozione di controsoffittature o partizioni orizzontali contenenti amianto;

**PRESCRIZIONI ORGANIZZATIVE:**

Devono essere forniti: **a)** casco; **b)** occhiali protettivi; **c)** maschera con filtro specifico; **d)** guanti; **e)** calzature di sicurezza; **f)** indumenti protettivi.

RIFERIMENTI NORMATIVI:

D.Lgs. 9 aprile 2008 n. 81, Art. 75.

Rischi a cui è esposto il lavoratore:

	Amianto				
	[P4 x E4]= ALTO				

MACCHINE E ATTREZZI:

- 1) Autocarro;
- 2) Argano a cavalletto;
- 3) Avvitatore elettrico;
- 4) Attrezzi manuali;
- 5) Ponteggio mobile o trabattello;
- 6) Scala semplice.

Rischi generati dall'uso di macchine e attrezzi:

Cesoiamenti, stritolamenti; Getti, schizzi; Inalazione polveri, fibre; Rumore; Incendi, esplosioni; Investimento, ribaltamento; Urti, colpi, impatti, compressioni; Vibrazioni; Caduta dall'alto; Caduta di materiale dall'alto o a livello; Scivolamenti, cadute a livello; Elettrocuzione; Punture, tagli, abrasioni; Movimentazione manuale dei carichi.

Rimozione di coperture in amianto (sottofase)

Rimozione di GUAINA BITUMINOSA (diverse stratigrafie). Intervento da eseguire interamente in area confinata statico-dinamica, come da D.M. 6/9/94. con le seguenti procedure: **a)** spruzzatura preliminare di soluzione pellicolare a base vinilica applicata con pompe a bassa pressione su entrambe le superfici della esistente copertura in amianto-cper fissaggio provvisorio delle fibre di amianto; **b)** smontaggio dell'impermeabilizzazione utilizzando appropriate tecniche che impediscano la rottura o la fessurazione degli elementi; **c)** imballo in quota, ove possibile, delle lastre rimosse in pacchi costituiti da doppio strato di polietilene, etichettati secondo le norme che regolano il trattamento e lo smaltimento dei rifiuti contenenti amianto; **d)** calo in basso con adeguati mezzi di sollevamento, carico e trasporto per lo smaltimento a discarica autorizzata.

LAVORATORI:

Addetto alla rimozione di coperture in amianto

Misure Preventive e Protettive, aggiuntive a quelle riportate nell'apposito successivo capitolo:

a) DPI: addetto alla rimozione di coperture in amianto;






PRESCRIZIONI ORGANIZZATIVE:

Devono essere forniti: **a)** casco; **b)** occhiali protettivi; **c)** maschera con filtro specifico; **d)** guanti; **e)** calzature di sicurezza; **f)** attrezzature anticaduta; **g)** indumenti protettivi.

RIFERIMENTI NORMATIVI:

D.Lgs. 9 aprile 2008 n. 81, Art. 75.

Rischi a cui è esposto il lavoratore:

	Caduta dall'alto [P3 x E4]= ALTO		M.M.C. (sollevamento e trasporto) [P1 x E1]= BASSO		Amianto [P4 x E4]= ALTO
--	-------------------------------------	--	---	--	----------------------------

MACCHINE E ATTREZZI:

- 1) Autocarro;
- 2) Argano a bandiera;
- 3) Attrezzi manuali;
- 4) Avvitatore elettrico;
- 5) Ponteggio metallico fisso.

Rischi generati dall'uso di macchine e attrezzi:

Cesoiamenti, stritolamenti; Getti, schizzi; Inalazione polveri, fibre; Rumore; Incendi, esplosioni; Investimento, ribaltamento; Urti, colpi, impatti, compressioni; Vibrazioni; Caduta dall'alto; Caduta di materiale dall'alto o a livello; Elettrocuzione; Scivolamenti, cadute a livello; Punture, tagli, abrasioni.

Rimozione di piccole quantità di amianto coibente di tubazioni o canalizzazioni o parti diverse di impianti (sottofase)

Interventi di rimozione di piccole quantità di amianto coibente di tubazioni o canalizzazioni o parti diverse di impianti con la tecnica del glove-bag (celle di polietilene, dotate di guanti interni per l'effettuazione del lavoro). Nel glove-bag vanno introdotti, prima della sigillatura a tenuta stagna, attorno al tubo o intorno alla zona interessata, tutti gli attrezzi necessari; ci deve essere un sistema di spruzzatura degli agenti bagnanti (per l'imbibizione del materiale da rimuovere) o sigillanti (per l'incapsulamento della coibentazione che rimane in opera) e un ugello di aspirazione da collegare ad aspiratore dotato di filtro di efficienza HEPA per la messa in depressione della cella ove possibile in continuo e sempre a fine lavoro.

LAVORATORI:

Addetto alla rimozione di piccole quantità di amianto coibente di tubazioni o canalizzazioni o parti diverse di impianti

Misure Preventive e Protettive, aggiuntive a quelle riportate nell'apposito successivo capitolo:

- a) DPI: addetto alla rimozione di piccole quantità di amianto coibente di tubazioni o canalizzazioni o parti diverse di impianti;



PRESCRIZIONI ORGANIZZATIVE:

Devono essere forniti: **a)** casco; **b)** occhiali protettivi; **c)** maschera con filtro specifico; **d)** guanti; **e)** calzature di sicurezza; **f)** indumenti protettivi.

RIFERIMENTI NORMATIVI:

D.Lgs. 9 aprile 2008 n. 81, Art. 75.

Rischi a cui è esposto il lavoratore:

	Amianto				
	[P4 x E4]= ALTO				

MACCHINE E ATTREZZI:

- 1) Autocarro;
- 2) Attrezzi manuali;
- 3) Avvitatore elettrico;
- 4) Scala semplice.

Rischi generati dall'uso di macchine e attrezzi:

Cesoianti, stritolamenti; Getti, schizzi; Inalazione polveri, fibre; Rumore; Incendi, esplosioni; Investimento, ribaltamento; Urti, colpi, impatti, compressioni; Vibrazioni; Punture, tagli, abrasioni; Elettrocuzione; Caduta dall'alto; Movimentazione manuale dei carichi.

RIFACIMENTO COPERTURA COIBENTATA

La Lavorazione è suddivisa nelle seguenti Fasi e Sottofasi:

Rimozione di manto impermeabile
Formazione di massetto per coperture
Applicazione esterna di pannelli isolanti su coperture orizzontali e inclinate
Impermeabilizzazione di coperture
Realizzazione di camera di ventilazione
Montaggio di scossaline e canali di gronda
Montaggio di pluviali e canne di ventilazione
Posa di lucernario
Realizzazione di canna fumaria prefabbricata

Rimozione di manto impermeabile (fase)

Rimozione di manto impermeabile. Durante la fase lavorativa si prevede il trasporto del materiale di risulta, la cernita e l'accatastamento dei materiali eventualmente recuperabili.

LAVORATORI:

Addetto alla rimozione di manto impermeabile

Misure Preventive e Protettive, aggiuntive a quelle riportate nell'apposito successivo capitolo:

- a) DPI: addetto alla rimozione di manto impermeabile;



PRESCRIZIONI ORGANIZZATIVE:





Devono essere forniti: **a)** casco; **b)** otoprotettori; **c)** occhiali protettivi; **d)** maschera con filtro specifico; **e)** guanti; **f)**

calzature di sicurezza; **g**) attrezzature anticaduta; **h**) indumenti protettivi.

RIFERIMENTI NORMATIVI:

D.Lgs. 9 aprile 2008 n. 81, Art. 75.

Rischi a cui è esposto il lavoratore:

	Caduta dall'alto [P1 x E4]= MODERATO		Caduta di materiale dall'alto o a livello [P1 x E1]= BASSO		Inalazione polveri, fibre [P1 x E1]= BASSO
	Rumore [P3 x E3]= RILEVANTE				

MACCHINE E ATTREZZI:

- 1) Autocarro;
- 2) Attrezzi manuali;
- 3) Canale per scarico macerie;
- 4) Cannello a gas;
- 5) Ponteggio metallico fisso.

Rischi generati dall'uso di macchine e attrezzi:

Cesoamenti, stritolamenti; Getti, schizzi; Inalazione polveri, fibre; Rumore; Incendi, esplosioni; Investimento, ribaltamento; Urti, colpi, impatti, compressioni; Vibrazioni; Punture, tagli, abrasioni; Caduta di materiale dall'alto o a livello; Inalazione fumi, gas, vapori; Rumore; Caduta dall'alto; Scivolamenti, cadute a livello.

Formazione di massetto per coperture (fase)

Formazione di massetto in calcestruzzo semplice o alleggerito come riempimento e/o sottofondo e/o pendenze per coperture comunque eseguito.

LAVORATORI:

Addetto alla formazione di massetto per balconi e logge

Misure Preventive e Protettive, aggiuntive a quelle riportate nell'apposito successivo capitolo:

a) DPI: addetto alla formazione di massetto per balconi e logge;






PRESCRIZIONI ORGANIZZATIVE:

Devono essere forniti: **a**) casco; **b**) occhiali protettivi; **c**) maschera antipolvere; **d**) guanti; **e**) calzature di sicurezza; **f**) indumenti protettivi.

RIFERIMENTI NORMATIVI:

D.Lgs. 9 aprile 2008 n. 81, Art. 75.

Rischi a cui è esposto il lavoratore:

	Caduta dall'alto [P3 x E4]= ALTO		Caduta di materiale dall'alto o a livello [P1 x E1]= BASSO		Chimico [P1 x E1]= BASSO
---	-------------------------------------	---	---	---	-----------------------------

MACCHINE E ATTREZZI:

- 1) Argano a bandiera;
- 2) Attrezzi manuali;
- 3) Betoniera a bicchiere;
- 4) Ponteggio metallico fisso.

Rischi generati dall'uso di macchine e attrezzi:

Caduta dall'alto; Caduta di materiale dall'alto o a livello; Elettrocuzione; Scivolamenti, cadute a livello; Urti, colpi, impatti, compressioni; Punture, tagli, abrasioni; Cesoamenti, stritolamenti; Getti, schizzi; Inalazione polveri, fibre; Rumore; Movimentazione manuale dei carichi.

Applicazione esterna di pannelli isolanti su coperture orizzontali e inclinate (fase)

Applicazione di pannelli isolanti di qualsiasi tipo su superfici esterne orizzontali, previo pulizia ed eventuale ripristino della planarità, mediante collanti, tasselli o a fiamma.

LAVORATORI:

Addetto all'applicazione esterna di pannelli isolanti su coperture orizzontali e inclinate

Misure Preventive e Protettive, aggiuntive a quelle riportate nell'apposito successivo capitolo:

a) DPI: addetto all'applicazione esterna di pannelli isolanti su superfici orizzontali e inclinate;





PRESCRIZIONI ORGANIZZATIVE:

Devono essere forniti: **a)** casco; **b)** occhiali protettivi; **c)** guanti; **d)** calzature di sicurezza; **e)** indumenti protettivi.

RIFERIMENTI NORMATIVI:

D.Lgs. 9 aprile 2008 n. 81, Art. 75.

Rischi a cui è esposto il lavoratore:

	Caduta dall'alto		Caduta di materiale dall'alto o a livello		
	[P3 x E3]= RILEVANTE		[P2 x E3]= MEDIO		

MACCHINE E ATTREZZI:

- 1) Autocarro con gru;
- 2) Argano a bandiera;
- 3) Attrezzi manuali;
- 4) Taglierina elettrica;
- 5) Ponteggio metallico fisso.

Rischi generati dall'uso di macchine e attrezzi:

Cesoianti, stritolamenti; Elettrocuzione; Getti, schizzi; Incendi, esplosioni; Investimento, ribaltamento; Punture, tagli, abrasioni; Rumore; Urti, colpi, impatti, compressioni; Vibrazioni; Caduta dall'alto; Caduta di materiale dall'alto o a livello; Scivolamenti, cadute a livello; Rumore; Vibrazioni.

Impermeabilizzazione di coperture (fase)

Realizzazione di impermeabilizzazione di coperture eseguita con guaina bituminosa posata a caldo.

LAVORATORI:

Addetto all'impermeabilizzazione di coperture

Misure Preventive e Protettive, aggiuntive a quelle riportate nell'apposito successivo capitolo:

a) DPI: addetto all'impermeabilizzazione di coperture;






PRESCRIZIONI ORGANIZZATIVE:

Devono essere forniti: **a)** casco; **b)** otoprotettori; **c)** occhiali protettivi; **d)** maschera con filtro specifico; **e)** guanti; **f)** calzature di sicurezza; **g)** indumenti protettivi.

RIFERIMENTI NORMATIVI:

D.Lgs. 9 aprile 2008 n. 81, Art. 75.

Rischi a cui è esposto il lavoratore:

	Caduta dall'alto		Caduta di materiale dall'alto o a livello		Rumore
	[P3 x E4]= ALTO		[P2 x E3]= MEDIO		[P3 x E3]= RILEVANTE

MACCHINE E ATTREZZI:

- 1) Autocarro con gru;
- 2) Attrezzi manuali;
- 3) Argano a bandiera;
- 4) Cannello a gas;
- 5) Ponteggio metallico fisso.

Rischi generati dall'uso di macchine e attrezzi:

Cesoiamenti, stritolamenti; Elettrocuzione; Getti, schizzi; Incendi, esplosioni; Investimento, ribaltamento; Punture, tagli, abrasioni; Rumore; Urti, colpi, impatti, compressioni; Vibrazioni; Caduta dall'alto; Caduta di materiale dall'alto o a livello; Scivolamenti, cadute a livello; Inalazione fumi, gas, vapori; Rumore.

Realizzazione di camera di ventilazione (fase)

Realizzazione della camera di ventilazione del "tetto ventilato", ottenuta mediante la preventiva posa in opera di listelli in legno parallelamente alla linea di gronda, il posizionamento di materassini isolanti, il fissaggio di nuovi listelli in legno ortogonalmente ai primi ed il posizionamento finale di un tavolato di completamento.

LAVORATORI:

Addetto alla realizzazione di camera di ventilazione

Misure Preventive e Protettive, aggiuntive a quelle riportate nell'apposito successivo capitolo:

a) DPI: addetto alla realizzazione di camera di ventilazione;






PRESCRIZIONI ORGANIZZATIVE:

Devono essere forniti: **a)** casco; **b)** otoprotettori; **c)** occhiali protettivi; **d)** maschera antipolvere; **e)** guanti; **f)** calzature di sicurezza; **g)** indumenti protettivi.

RIFERIMENTI NORMATIVI:

D.Lgs. 9 aprile 2008 n. 81, Art. 75.

Rischi a cui è esposto il lavoratore:

	Caduta dall'alto [P3 x E4]= ALTO		Caduta di materiale dall'alto o a livello [P1 x E1]= BASSO		Rumore [P3 x E3]= RILEVANTE
---	-------------------------------------	---	---	---	--------------------------------

MACCHINE E ATTREZZI:

- 1) Argano a bandiera;
- 2) Attrezzi manuali;
- 3) Ponteggio metallico fisso;
- 4) Sega circolare.

Rischi generati dall'uso di macchine e attrezzi:

Caduta dall'alto; Caduta di materiale dall'alto o a livello; Elettrocuzione; Scivolamenti, cadute a livello; Urti, colpi, impatti, compressioni; Punture, tagli, abrasioni; Inalazione polveri, fibre; Rumore.

Montaggio di scossaline e canali di gronda (fase)

Montaggio di scossaline e canali di gronda.

LAVORATORI:

Addetto al montaggio di scossaline e canali di gronda

Misure Preventive e Protettive, aggiuntive a quelle riportate nell'apposito successivo capitolo:

a) DPI: addetto al montaggio di scossaline e canali di gronda;





PRESCRIZIONI ORGANIZZATIVE:

Devono essere forniti: **a)** casco; **b)** occhiali protettivi; **c)** guanti; **d)** calzature di sicurezza; **e)** attrezzatura anticaduta; **f)** indumenti protettivi.

RIFERIMENTI NORMATIVI:

D.Lgs. 9 aprile 2008 n. 81, Art. 75.

Rischi a cui è esposto il lavoratore:

	Caduta dall'alto [P3 x E4]= ALTO		Caduta di materiale dall'alto o a livello [P1 x E1]= BASSO		
---	-------------------------------------	---	---	--	--

MACCHINE E ATTREZZI:

- 1) Attrezzi manuali;
- 2) Ponteggio metallico fisso.

Rischi generati dall'uso di macchine e attrezzi:

Punture, tagli, abrasioni; Urti, colpi, impatti, compressioni; Caduta dall'alto; Caduta di materiale dall'alto o a livello; Scivolamenti, cadute a livello.

Montaggio di pluviali e canne di ventilazione (fase)

Montaggio di pluviali e canne di ventilazione.

LAVORATORI:

Addetto al montaggio di pluviali e canne di ventilazione

Misure Preventive e Protettive, aggiuntive a quelle riportate nell'apposito successivo capitolo:

a) DPI: addetto al montaggio di pluviali e canne di ventilazione;





PRESCRIZIONI ORGANIZZATIVE:

Devono essere forniti: **a)** casco; **b)** occhiali protettivi; **c)** guanti; **d)** calzature di sicurezza; **e)** attrezzatura anticaduta; **f)** indumenti protettivi.

RIFERIMENTI NORMATIVI:

D.Lgs. 9 aprile 2008 n. 81, Art. 75.

Rischi a cui è esposto il lavoratore:

	Caduta dall'alto [P3 x E4]= ALTO		Caduta di materiale dall'alto o a livello [P1 x E1]= BASSO		
---	-------------------------------------	---	---	--	--

MACCHINE E ATTREZZI:

- 1) Argano a bandiera;
- 2) Attrezzi manuali;
- 3) Ponteggio metallico fisso.

Rischi generati dall'uso di macchine e attrezzi:

Caduta dall'alto; Caduta di materiale dall'alto o a livello; Elettrocuzione; Scivolamenti, cadute a livello; Urti, colpi, impatti, compressioni; Punture, tagli, abrasioni.

Posa di lucernario (fase)


Posa di lucernari, con telaio fisso o mobile.

LAVORATORI:

Addetto alla posa di lucernario

Misure Preventive e Protettive, aggiuntive a quelle riportate nell'apposito successivo capitolo:

a) DPI: addetto alla posa di lucernario;






PRESCRIZIONI ORGANIZZATIVE:

Devono essere forniti: **a)** casco; **b)** guanti; **c)** calzature di sicurezza; **d)** indumenti protettivi.

RIFERIMENTI NORMATIVI:

D.Lgs. 9 aprile 2008 n. 81, Art. 75.

Rischi a cui è esposto il lavoratore:

	Caduta dall'alto [P3 x E4]= ALTO		Caduta di materiale dall'alto o a livello [P2 x E3]= MEDIO		M.M.C. (sollevamento e trasporto) [P1 x E1]= BASSO
---	-------------------------------------	---	---	---	---

MACCHINE E ATTREZZI:

- 1) Attrezzi manuali;
- 2) Ponteggio metallico fisso.

Rischi generati dall'uso di macchine e attrezzi:

Punture, tagli, abrasioni; Urti, colpi, impatti, compressioni; Caduta dall'alto; Caduta di materiale dall'alto o a livello; Scivolamenti, cadute a livello.

Realizzazione di canna fumaria prefabbricata (fase)

Posa di canna fumaria costituita da elementi monoblocco in materiale altamente refrattario muniti di giunti orizzontali maschio-femmina a perfetta tenuta, controcanna in elementi prefabbricati monoblocco vibrocompressi a doppia parete con intercapedine differenziata in conglomerato cementizio ed esecuzione di ogni relativa opera muraria (supporti murari, ancoraggio alla struttura, fondazione della canna, ecc.).

LAVORATORI:

Addetto alla realizzazione di canna fumaria prefabbricata

Misure Preventive e Protettive, aggiuntive a quelle riportate nell'apposito successivo capitolo:

a) DPI: addetto alla realizzazione di canna fumaria prefabbricata;






PRESCRIZIONI ORGANIZZATIVE:

Devono essere forniti: **a)** casco; **b)** otoprotettori; **c)** occhiali protettivi; **d)** maschera antipolvere; **e)** guanti; **f)** calzature di sicurezza; **g)** indumenti protettivi.

RIFERIMENTI NORMATIVI:

D.Lgs. 9 aprile 2008 n. 81, Art. 75.

Rischi a cui è esposto il lavoratore:

	Caduta dall'alto [P3 x E3]= RILEVANTE		Caduta di materiale dall'alto o a livello [P2 x E3]= MEDIO		Rumore [P3 x E3]= RILEVANTE
---	--	---	---	---	--------------------------------

MACCHINE E ATTREZZI:

- 1) Argano a bandiera;
- 2) Attrezzi manuali;
- 3) Betoniera a bicchiere;

- 4) Ponteggio metallico fisso;
- 5) Taglierina elettrica.

Rischi generati dall'uso di macchine e attrezzi:

Caduta dall'alto; Caduta di materiale dall'alto o a livello; Elettrocuzione; Scivolamenti, cadute a livello; Urti, colpi, impatti, compressioni; Punture, tagli, abrasioni; Cesoiamenti, stritolamenti; Getti, schizzi; Inalazione polveri, fibre; Rumore; Movimentazione manuale dei carichi; Vibrazioni.

RIMODULAZIONE SPAZI INTERNI

Il progetto prevede lo strip-out generale, la demolizione dei divisori interni, dei controsoffitti. Si prevede che le demolizioni avvengano a mano. Prima di procedere con le demolizioni degli elementi in quota si dovrà realizzare un solido impalcato in modo da realizzare una protezione dalla caduta dall'alto. E' prevista la demolizione di soli elemento strutturali secondari quali controsoffitti autoportanti.

La Lavorazione è suddivisa nelle seguenti Fasi e Sottofasi:

Demolizione di tramezzature eseguita a mano
 Taglio di muratura a tutto spessore
 Realizzazione di pareti divisorie interne in cartongesso
 Realizzazione di contropareti
 Realizzazione di tramezzature interne in laterizio
 Realizzazione di controsoffitti in cartongesso

Demolizione di tramezzature eseguita a mano (fase)

Demolizione di tramezzature eseguita a mano. Durante la fase lavorativa si prevede il trasporto del materiale di risulta, la cernita e l'accatastamento dei materiali eventualmente recuperabili.

LAVORATORI:

Addetto alla demolizione di tramezzature eseguita a mano

Misure Preventive e Protettive, aggiuntive a quelle riportate nell'apposito successivo capitolo:

a) DPI: addetto alla demolizione di tramezzature eseguita a mano;







PRESCRIZIONI ORGANIZZATIVE:

Devono essere forniti: **a)** casco; **b)** otoprotettori; **c)** occhiali protettivi; **d)** maschera antipolvere; **e)** guanti; **f)** calzature di sicurezza; **g)** indumenti protettivi.

RIFERIMENTI NORMATIVI:

D.Lgs. 9 aprile 2008 n. 81, Art. 75.

Rischi a cui è esposto il lavoratore:

	Inalazione polveri, fibre		M.M.C. (sollevamento e trasporto)		Rumore
	[P3 x E2]= MEDIO		[P1 x E1]= BASSO		[P3 x E3]= RILEVANTE
	Vibrazioni				
	[P3 x E3]= RILEVANTE				

MACCHINE E ATTREZZI:

- 1) Autocarro;
- 2) Argano a bandiera;
- 3) Argano a cavalletto;
- 4) Attrezzi manuali;
- 5) Canale per scarico macerie;

- 6) Martello demolitore elettrico;
- 7) Ponte su cavalletti;
- 8) Scala semplice;
- 9) Smerigliatrice angolare (flessibile).

Rischi generati dall'uso di macchine e attrezzi:

Cesoiamenti, stritolamenti; Getti, schizzi; Inalazione polveri, fibre; Rumore; Incendi, esplosioni; Investimento, ribaltamento; Urti, colpi, impatti, compressioni; Vibrazioni; Caduta dall'alto; Caduta di materiale dall'alto o a livello; Elettrocuzione; Scivolamenti, cadute a livello; Punture, tagli, abrasioni; Rumore; Vibrazioni; Movimentazione manuale dei carichi.

Taglio di muratura a tutto spessore (fase)

Taglio di muratura per tutto lo spessore. Durante la fase lavorativa si prevede il trasporto del materiale di risulta, la cernita e l'accatastamento dei materiali eventualmente recuperabili.

LAVORATORI:

Addetto al taglio di murature a tutto spessore

Misure Preventive e Protettive, aggiuntive a quelle riportate nell'apposito successivo capitolo:

a) DPI: addetto al taglio di murature a tutto spessore;






PRESCRIZIONI ORGANIZZATIVE:

Devono essere forniti: **a)** casco; **b)** otoprotettori; **c)** occhiali protettivi; **d)** maschera antipolvere; **e)** guanti; **f)** calzature di sicurezza; **g)** indumenti protettivi.

RIFERIMENTI NORMATIVI:

D.Lgs. 9 aprile 2008 n. 81, Art. 75.

Rischi a cui è esposto il lavoratore:

	Inalazione polveri, fibre		Rumore		Vibrazioni
[P3 x E2]= MEDIO		[P3 x E3]= RILEVANTE		[P3 x E3]= RILEVANTE	

MACCHINE E ATTREZZI:

- 1) Autocarro;
- 2) Attrezzi manuali;
- 3) Sega a parete.

Rischi generati dall'uso di macchine e attrezzi:

Cesoiamenti, stritolamenti; Getti, schizzi; Inalazione polveri, fibre; Rumore; Incendi, esplosioni; Investimento, ribaltamento; Urti, colpi, impatti, compressioni; Vibrazioni; Punture, tagli, abrasioni; Elettrocuzione; Rumore; Scivolamenti, cadute a livello.

Realizzazione di pareti divisorie interne in cartongesso (fase)

Realizzazione di pareti divisorie interne in cartongesso, costituite da lastre contrapposte contenenti una struttura portante metallica, fissate, a pavimento e a soffitto, con l'ausilio di elettroutensili.

LAVORATORI:

Addetto alla realizzazione di pareti divisorie interne in cartongesso

Misure Preventive e Protettive, aggiuntive a quelle riportate nell'apposito successivo capitolo:

a) DPI: addetto alla realizzazione di pareti divisorie interne in cartongesso;

**PRESCRIZIONI ORGANIZZATIVE:**Devono essere forniti: **a)** casco; **b)** otoprotettori; **c)** occhiali protettivi; **d)** guanti; **e)** calzature di sicurezza; **f)** indumenti protettivi.**RIFERIMENTI NORMATIVI:**

D.Lgs. 9 aprile 2008 n. 81, Art. 75.

Rischi a cui è esposto il lavoratore:

	Caduta di materiale dall'alto o a livello		M.M.C. (sollevamento e trasporto)		
	[P2 x E3]= MEDIO		[P1 x E1]= BASSO		

MACCHINE E ATTREZZI:

- 1) Autocarro con gru;
- 2) Attrezzi manuali;
- 3) Avvitatore elettrico;
- 4) Ponte su cavalletti;
- 5) Scala semplice;
- 6) Taglierina elettrica.

Rischi generati dall'uso di macchine e attrezzi:

Cesoiamenti, stritolamenti; Elettrocuzione; Getti, schizzi; Incendi, esplosioni; Investimento, ribaltamento; Punture, tagli, abrasioni; Rumore; Urti, colpi, impatti, compressioni; Vibrazioni; Scivolamenti, cadute a livello; Caduta dall'alto; Movimentazione manuale dei carichi; Rumore; Vibrazioni.

Realizzazione di contropareti (fase)


Realizzazione di contropareti, costituite da lastre, opportunamente ancorate al paramento murario interessato dall'intervento e fissate con l'ausilio di elettROUTENSILI ad apposita struttura portante metallica.

LAVORATORI:

Addetto alla realizzazione di contropareti

Misure Preventive e Protettive, aggiuntive a quelle riportate nell'apposito successivo capitolo:

a) DPI: addetto alla realizzazione di contropareti;

**PRESCRIZIONI ORGANIZZATIVE:**Devono essere forniti: **a)** casco; **b)** guanti; **c)** calzature di sicurezza.**RIFERIMENTI NORMATIVI:**

D.Lgs. 9 aprile 2008 n. 81, Art. 75.

Rischi a cui è esposto il lavoratore:

	Caduta dall'alto		Caduta di materiale dall'alto o a livello		Punture, tagli, abrasioni
	[P3 x E4]= ALTO		[P2 x E3]= MEDIO		[P1 x E1]= BASSO
	Urti, colpi, impatti, compressioni				
	[P1 x E1]= BASSO				

MACCHINE E ATTREZZI:

- 1) Autocarro con gru;

- 2) Attrezzi manuali;
- 3) Avvitatore elettrico;
- 4) Ponte su cavalletti.

Rischi generati dall'uso di macchine e attrezzi:

Cesoiamenti, stritolamenti; Elettrocuzione; Getti, schizzi; Incendi, esplosioni; Investimento, ribaltamento; Punture, tagli, abrasioni; Rumore; Urti, colpi, impatti, compressioni; Vibrazioni; Scivolamenti, cadute a livello.

Realizzazione di tramezzature interne in laterizio (fase)

Realizzazione di tramezzature interne in laterizio tramite le seguenti operazioni: delimitazione della posizione del tramezzo sul piano di appoggio; posizionamento di aste verticali (calandri) alle estremità del tramezzo da costruire; disposizione della prima fila di elementi in laterizio opportunamente bagnati, compresa la bagnatura del piano di appoggio; stesura del primo strato di malta; posizionamento di tutti gli elementi rimanenti iterando le operazioni iniziali; assestamento finale del paramento murario tramite l'utilizzo di attrezzi manuali.

LAVORATORI:

Addetto alla realizzazione di tramezzature interne in laterizio

Misure Preventive e Protettive, aggiuntive a quelle riportate nell'apposito successivo capitolo:

a) DPI: addetto alla realizzazione di tramezzature interne in laterizio;



PRESCRIZIONI ORGANIZZATIVE:

Devono essere forniti: **a)** casco; **b)** otoprotettori; **c)** occhiali protettivi; **d)** guanti; **e)** calzature di sicurezza; **f)** indumenti protettivi.

RIFERIMENTI NORMATIVI:

D.Lgs. 9 aprile 2008 n. 81, Art. 75.

Rischi a cui è esposto il lavoratore:

	Caduta di materiale dall'alto o a livello [P2 x E3]= MEDIO		Chimico [P1 x E1]= BASSO		M.M.C. (sollevamento e trasporto) [P1 x E1]= BASSO
	Rumore [P3 x E3]= RILEVANTE				

MACCHINE E ATTREZZI:

- 1) Autocarro con gru;
- 2) Argano a cavalletto;
- 3) Attrezzi manuali;
- 4) Betoniera a bicchiere;
- 5) Ponte su cavalletti.

Rischi generati dall'uso di macchine e attrezzi:

Cesoiamenti, stritolamenti; Elettrocuzione; Getti, schizzi; Incendi, esplosioni; Investimento, ribaltamento; Punture, tagli, abrasioni; Rumore; Urti, colpi, impatti, compressioni; Vibrazioni; Caduta dall'alto; Caduta di materiale dall'alto o a livello; Scivolamenti, cadute a livello; Inalazione polveri, fibre; Rumore; Movimentazione manuale dei carichi.

Realizzazione di controsoffitti in cartongesso (fase)

Realizzazione di controsoffitti in cartongesso, mediante l'assemblaggio di lastre in cartongesso, su orditura metallica portante ancorata all'intradosso di solai, con l'ausilio di elettrotensili.

LAVORATORI:

Addetto alla realizzazione di controsoffitti in cartongesso

Misure Preventive e Protettive, aggiuntive a quelle riportate nell'apposito successivo capitolo:

a) DPI: addetto alla realizzazione di controsoffitti in cartongesso;



PRESCRIZIONI ORGANIZZATIVE:

Devono essere forniti: **a)** casco; **b)** otoprotettori; **c)** occhiali protettivi; **d)** guanti; **e)** calzature di sicurezza; **f)** indumenti protettivi.

RIFERIMENTI NORMATIVI:

D.Lgs. 9 aprile 2008 n. 81, Art. 75.

Rischi a cui è esposto il lavoratore:

	Caduta di materiale dall'alto o a livello [P2 x E3]= MEDIO		M.M.C. (sollevamento e trasporto) [P1 x E1]= BASSO		
--	---	--	---	--	--

MACCHINE E ATTREZZI:

- 1) Autocarro con gru;
- 2) Attrezzi manuali;
- 3) Ponte su cavalletti;
- 4) Scala semplice;
- 5) Taglierina elettrica.

Rischi generati dall'uso di macchine e attrezzi:

Cesoiamenti, stritolamenti; Elettrocuzione; Getti, schizzi; Incendi, esplosioni; Investimento, ribaltamento; Punture, tagli, abrasioni; Rumore; Urti, colpi, impatti, compressioni; Vibrazioni; Scivolamenti, cadute a livello; Caduta dall'alto; Movimentazione manuale dei carichi; Rumore; Vibrazioni.

STRUTTURE PRINCIPALI IN ACCIAIO

La Lavorazione è suddivisa nelle seguenti Fasi e Sottofasi:

Montaggio di strutture verticali in acciaio

Montaggio di strutture orizzontali in acciaio

Montaggio di strutture reticolari in acciaio

Montaggio di strutture verticali in acciaio (fase)

Montaggio dei pilastri, delle controventature e dell'orditura secondaria, disposta orizzontalmente tra i pilastri a consentire la disposizione delle chiusure opache verticali.

LAVORATORI:

Addetto al montaggio di strutture verticali in acciaio

Misure Preventive e Protettive, aggiuntive a quelle riportate nell'apposito successivo capitolo:

a) DPI: addetto al montaggio di strutture verticali in acciaio;







PRESCRIZIONI ORGANIZZATIVE:

Devono essere forniti: **a)** casco; **b)** occhiali protettivi; **c)** guanti; **d)** calzature di sicurezza; **e)** attrezzatura anticaduta; **f)** indumenti protettivi.

RIFERIMENTI NORMATIVI:

D.Lgs. 9 aprile 2008 n. 81, Art. 75.

Rischi a cui è esposto il lavoratore:

	Caduta dall'alto [P4 x E4]= ALTO		Caduta di materiale dall'alto o a livello [P1 x E1]= BASSO		R.O.A. (operazioni di saldatura) [P4 x E4]= ALTO
	M.M.C. (sollevamento e trasporto) [P1 x E1]= BASSO				

MACCHINE E ATTREZZI:

- 1) Autogru;
- 2) Attrezzi manuali;
- 3) Avvitatore elettrico;
- 4) Ponteggio metallico fisso;
- 5) Saldatrice elettrica;
- 6) Smerigliatrice angolare (flessibile).

Rischi generati dall'uso di macchine e attrezzi:

Caduta di materiale dall'alto o a livello; Elettrocuzione; Getti, schizzi; Incendi, esplosioni; Investimento, ribaltamento; Punture, tagli, abrasioni; Rumore; Urti, colpi, impatti, compressioni; Vibrazioni; Caduta dall'alto; Scivolamenti, cadute a livello; Inalazione fumi, gas, vapori; Radiazioni non ionizzanti; Inalazione polveri, fibre; Rumore; Vibrazioni.

Montaggio di strutture orizzontali in acciaio (fase)

Montaggio delle travi, delle capriate in acciaio e loro posizionamento in quota, delle controventature e dell'orditura secondaria.

LAVORATORI:

Addetto al montaggio di strutture orizzontali in acciaio

Misure Preventive e Protettive, aggiuntive a quelle riportate nell'apposito successivo capitolo:

a) DPI: addetto al montaggio di strutture orizzontali in acciaio;





**PRESCRIZIONI ORGANIZZATIVE:**

Devono essere forniti: **a)** casco; **b)** occhiali protettivi; **c)** guanti; **d)** calzature di sicurezza; **e)** attrezzatura anticaduta; **f)** indumenti protettivi.

RIFERIMENTI NORMATIVI:

D.Lgs. 9 aprile 2008 n. 81, Art. 75.

Rischi a cui è esposto il lavoratore:

	Caduta dall'alto [P4 x E4]= ALTO		Caduta di materiale dall'alto o a livello [P1 x E1]= BASSO		R.O.A. (operazioni di saldatura) [P4 x E4]= ALTO
	M.M.C. (sollevamento e trasporto) [P1 x E1]= BASSO				

MACCHINE E ATTREZZI:

- 1) Autogru;
- 2) Attrezzi manuali;
- 3) Avvitatore elettrico;
- 4) Ponteggio metallico fisso;
- 5) Saldatrice elettrica;
- 6) Smerigliatrice angolare (flessibile).

Rischi generati dall'uso di macchine e attrezzi:

Caduta di materiale dall'alto o a livello; Elettrocuzione; Getti, schizzi; Incendi, esplosioni; Investimento, ribaltamento;

Punture, tagli, abrasioni; Rumore; Urti, colpi, impatti, compressioni; Vibrazioni; Caduta dall'alto; Scivolamenti, cadute a livello; Inalazione fumi, gas, vapori; Radiazioni non ionizzanti; Inalazione polveri, fibre; Rumore; Vibrazioni.

Montaggio di strutture reticolari in acciaio (fase)

Montaggio di strutture reticolari in acciaio e loro posizionamento in quota.

LAVORATORI:

Addetto al montaggio di strutture reticolari in acciaio

Misure Preventive e Protettive, aggiuntive a quelle riportate nell'apposito successivo capitolo:

a) DPI: addetto al montaggio di strutture reticolari in acciaio;







PRESCRIZIONI ORGANIZZATIVE:

Devono essere forniti: **a)** casco; **b)** occhiali protettivi; **c)** guanti; **d)** calzature di sicurezza; **e)** attrezzatura anticaduta; **f)** indumenti protettivi.

RIFERIMENTI NORMATIVI:

D.Lgs. 9 aprile 2008 n. 81, Art. 75.

Rischi a cui è esposto il lavoratore:

	Caduta dall'alto [P4 x E4]= ALTO		Caduta di materiale dall'alto o a livello [P1 x E1]= BASSO		R.O.A. (operazioni di saldatura) [P4 x E4]= ALTO
	M.M.C. (sollevamento e trasporto) [P1 x E1]= BASSO				

MACCHINE E ATTREZZI:

- 1) Autogru;
- 2) Attrezzi manuali;
- 3) Avvitatore elettrico;
- 4) Ponteggio metallico fisso;
- 5) Saldatrice elettrica;
- 6) Smerigliatrice angolare (flessibile).

Rischi generati dall'uso di macchine e attrezzi:

Caduta di materiale dall'alto o a livello; Elettrocuzione; Getti, schizzi; Incendi, esplosioni; Investimento, ribaltamento; Punture, tagli, abrasioni; Rumore; Urti, colpi, impatti, compressioni; Vibrazioni; Caduta dall'alto; Scivolamenti, cadute a livello; Inalazione fumi, gas, vapori; Radiazioni non ionizzanti; Inalazione polveri, fibre; Rumore; Vibrazioni.

SISTEMI ANTICADUTA

La Lavorazione è suddivisa nelle seguenti Fasi e Sottofasi:

Installazione sistemi di ancoraggio in copertura con accesso da ponteggio

Installazione sistemi di ancoraggio in copertura con accesso da ponteggio (fase)


Installazione di sistemi di ancoraggio in copertura (punti di ancoraggio e linee vita), con accesso da ponteggio, mediante ancoranti chimici o meccanici fissati alla struttura della copertura. Dopo la posa del primo ancoraggio, l'operatore fisserà i successivi ancoraggi mantenendosi sistematicamente collegato all'ancoraggio precedente.

LAVORATORI:

Addetto all'installazione sistemi di ancoraggio in copertura con accesso da ponteggio

Misure Preventive e Protettive, aggiuntive a quelle riportate nell'apposito successivo capitolo:

a) DPI: addetto all'installazione sistemi di ancoraggio in copertura con accesso da ponteggio;

**PRESCRIZIONI ORGANIZZATIVE:**Devono essere forniti: **a)** casco; **b)** guanti; **c)** calzature di sicurezza; **d)** attrezzatura anticaduta.**RIFERIMENTI NORMATIVI:**

D.Lgs. 9 aprile 2008 n. 81, Art. 75.

Rischi a cui è esposto il lavoratore:

	Caduta dall'alto [P4 x E4]= ALTO		Caduta di materiale dall'alto o a livello [P2 x E3]= MEDIO		Chimico [P1 x E1]= BASSO
	Rumore [P3 x E3]= RILEVANTE		Scivolamenti, cadute a livello [P1 x E1]= BASSO		

MACCHINE E ATTREZZI:

- 1) Argano a bandiera;
- 2) Attrezzi manuali;
- 3) Ponteggio metallico fisso;
- 4) Trapano elettrico.

Rischi generati dall'uso di macchine e attrezzi:

Caduta dall'alto; Caduta di materiale dall'alto o a livello; Elettrocuzione; Scivolamenti, cadute a livello; Urti, colpi, impatti, compressioni; Punture, tagli, abrasioni; Inalazione polveri, fibre; Rumore; Vibrazioni.

ASSISTENZE MURARIE PER RIFACIMENTO IMPIANTI**La Lavorazione è suddivisa nelle seguenti Fasi e Sottofasi:**

Esecuzione di tracce eseguite a mano

Esecuzione di tracce eseguite con attrezzi meccanici

Rimozione di impianti

Esecuzione di tracce eseguite a mano (fase)

Esecuzione di tracce eseguita a mano (apertura e chiusura al grezzo) per alloggiamento tubi in muratura di qualsiasi genere e l'accatastamento dei materiali.

LAVORATORI:

Addetto all'esecuzione di tracce eseguite a mano



Misure Preventive e Protettive, aggiuntive a quelle riportate nell'apposito successivo capitolo:

a) DPI: addetto all'esecuzione di tracce eseguite a mano;

**PRESCRIZIONI ORGANIZZATIVE:**Devono essere forniti: **a)** casco; **b)** occhiali protettivi; **c)** maschera antipolvere; **d)** guanti; **e)** calzature di sicurezza; **f)** indumenti protettivi.**RIFERIMENTI NORMATIVI:**

D.Lgs. 9 aprile 2008 n. 81, Art. 75.

Rischi a cui è esposto il lavoratore:

	Chimico [P1 x E1]= BASSO		M.M.C. (elevata frequenza) [P1 x E1]= BASSO		
---	-----------------------------	---	--	--	--

MACCHINE E ATTREZZI:

- 1) Attrezzi manuali;
- 2) Ponte su cavalletti.

Rischi generati dall'uso di macchine e attrezzi:

Punture, tagli, abrasioni; Urti, colpi, impatti, compressioni; Scivolamenti, cadute a livello.

Esecuzione di tracce eseguite con attrezzi meccanici (fase)

Esecuzione di tracce eseguita con scanalatrice e/o martello demolitore elettrico (apertura e chiusura al grezzo) per alloggiamento tubi in muratura di qualsiasi genere e l'accatastamento dei materiali.

LAVORATORI:

Addetto all'esecuzione di tracce eseguite con attrezzi meccanici

Misure Preventive e Protettive, aggiuntive a quelle riportate nell'apposito successivo capitolo:

- a) DPI: addetto all'esecuzione di tracce eseguite con attrezzi meccanici;





**PRESCRIZIONI ORGANIZZATIVE:**

Devono essere forniti: **a)** casco; **b)** otoprotettori; **c)** occhiali protettivi; **d)** maschera antipolvere; **e)** guanti; **f)** calzature di sicurezza; **g)** indumenti protettivi.

RIFERIMENTI NORMATIVI:

D.Lgs. 9 aprile 2008 n. 81, Art. 75.

Rischi a cui è esposto il lavoratore:

	Chimico [P1 x E1]= BASSO		M.M.C. (sollevamento e trasporto) [P1 x E1]= BASSO		Rumore [P3 x E3]= RILEVANTE
	Vibrazioni [P3 x E3]= RILEVANTE				

MACCHINE E ATTREZZI:

- 1) Attrezzi manuali;
- 2) Martello demolitore elettrico;
- 3) Ponte su cavalletti;
- 4) Scanalatrice per muri ed intonaci.

Rischi generati dall'uso di macchine e attrezzi:

Punture, tagli, abrasioni; Urti, colpi, impatti, compressioni; Elettrocuzione; Inalazione polveri, fibre; Rumore; Vibrazioni; Scivolamenti, cadute a livello.

Rimozione di impianti (fase)

Rimozione di impianti. Durante la fase lavorativa si prevede il trasporto del materiale di risulta, la cernita e l'accatastamento dei materiali eventualmente recuperabili.

LAVORATORI:

Addetto alla rimozione di impianti

Misure Preventive e Protettive, aggiuntive a quelle riportate nell'apposito successivo capitolo:

a) DPI: addetto alla rimozione di impianti;





PRESCRIZIONI ORGANIZZATIVE:

Devono essere forniti: **a)** casco; **b)** otoprotettori; **c)** occhiali protettivi; **d)** maschera antipolvere; **e)** guanti; **f)** calzature di sicurezza; **g)** indumenti protettivi.

RIFERIMENTI NORMATIVI:

D.Lgs. 9 aprile 2008 n. 81, Art. 75.

Rischi a cui è esposto il lavoratore:

	Rumore		Vibrazioni		
[P3 x E3]= RILEVANTE		[P3 x E3]= RILEVANTE			

MACCHINE E ATTREZZI:

- 1) Autocarro;
- 2) Argano a bandiera;
- 3) Argano a cavalletto;
- 4) Attrezzi manuali;
- 5) Martello demolitore elettrico;
- 6) Smerigliatrice angolare (flessibile).

Rischi generati dall'uso di macchine e attrezzi:

Cesoiamenti, stritolamenti; Getti, schizzi; Inalazione polveri, fibre; Rumore; Incendi, esplosioni; Investimento, ribaltamento; Urti, colpi, impatti, compressioni; Vibrazioni; Caduta dall'alto; Caduta di materiale dall'alto o a livello; Elettrocuzione; Scivolamenti, cadute a livello; Punture, tagli, abrasioni; Rumore; Vibrazioni.

IMPIANTO ANTINCENDIO

La Lavorazione è suddivisa nelle seguenti Fasi e Sottofasi:

Realizzazione della rete e dei sistemi di controllo per impianto antincendio

Realizzazione della rete idrica e degli attacchi per impianto antincendio

Realizzazione della rete e dei sistemi di controllo per impianto antincendio (fase)

Realizzazione della rete e dei sistemi di controllo ed allarme elettrici o elettronici dell'impianto antincendio.

LAVORATORI:

Addetto alla realizzazione della rete e dei sistemi di controllo per impianto antincendio

Misure Preventive e Protettive, aggiuntive a quelle riportate nell'apposito successivo capitolo:

a) DPI: addetto alla realizzazione della rete e dei sistemi di controllo per impianto antincendio;





PRESCRIZIONI ORGANIZZATIVE:

Devono essere forniti: **a)** casco; **b)** occhiali protettivi; **c)** guanti; **d)** calzature di sicurezza; **e)** indumenti protettivi.

RIFERIMENTI NORMATIVI:

D.Lgs. 9 aprile 2008 n. 81, Art. 75.

Rischi a cui è esposto il lavoratore:

	Rumore		Vibrazioni		
[P3 x E3]= RILEVANTE		[P3 x E2]= MEDIO			

MACCHINE E ATTREZZI:

- 1) Attrezzi manuali;
- 2) Avvitatore elettrico;
- 3) Scala doppia;
- 4) Trapano elettrico.

Rischi generati dall'uso di macchine e attrezzi:

Punture, tagli, abrasioni; Urti, colpi, impatti, compressioni; Elettrocuzione; Caduta dall'alto; Cesoimenti, stritolamenti; Movimentazione manuale dei carichi; Inalazione polveri, fibre; Rumore; Vibrazioni.

Realizzazione della rete idrica e degli attacchi per impianto antincendio (fase)

Realizzazione della rete idrica e degli attacchi per impianto antincendio.

LAVORATORI:

Addetto alla realizzazione della rete idrica e degli attacchi per impianto antincendio

Misure Preventive e Protettive, aggiuntive a quelle riportate nell'apposito successivo capitolo:

a) DPI: addetto alla realizzazione della rete idrica e degli attacchi per impianto antincendio;



PRESCRIZIONI ORGANIZZATIVE:

Devono essere forniti: **a)** casco; **b)** otoprotettori; **c)** occhiali protettivi; **d)** maschera con filtro specifico; **e)** guanti; **f)** calzature di sicurezza; **g)** grembiule per saldatore; **h)** indumenti protettivi.

RIFERIMENTI NORMATIVI:

D.Lgs. 9 aprile 2008 n. 81, Art. 75.

Rischi a cui è esposto il lavoratore:

	R.O.A. (operazioni di saldatura)		Rumore		Vibrazioni
[P4 x E4]= ALTO		[P3 x E3]= RILEVANTE		[P3 x E2]= MEDIO	

MACCHINE E ATTREZZI:

- 1) Attrezzi manuali;
- 2) Cannello per saldatura ossiacetilenica;
- 3) Scala doppia;
- 4) Trapano elettrico.

Rischi generati dall'uso di macchine e attrezzi:

Punture, tagli, abrasioni; Urti, colpi, impatti, compressioni; Inalazione fumi, gas, vapori; Incendi, esplosioni; Radiazioni non ionizzanti; Rumore; Caduta dall'alto; Cesoimenti, stritolamenti; Movimentazione manuale dei carichi; Elettrocuzione; Inalazione polveri, fibre; Vibrazioni.

IMPIANTO D'ILLUMINAZIONE

La Lavorazione è suddivisa nelle seguenti Fasi e Sottofasi:

Realizzazione di impianto di illuminazione ad alta efficienza

Installazione di sensori di presenza per impianto d'illuminazione

Realizzazione di impianto di illuminazione ad alta efficienza (fase)

Realizzazione di impianto di illuminazione a basso consumo energetico ed alta efficienza (efficienza luminosa almeno uguale a 80 lm/W).

LAVORATORI:

Addetto alla realizzazione di impianto di illuminazione ad alta efficienza



Misure Preventive e Protettive, aggiuntive a quelle riportate nell'apposito successivo capitolo:

a) DPI: addetto alla realizzazione di impianto di illuminazione ad alta efficienza;

**PRESCRIZIONI ORGANIZZATIVE:**Devono essere forniti: **a)** casco; **b)** otoprotettori; **c)** occhiali protettivi; **d)** guanti; **e)** calzature di sicurezza; **f)** indumenti protettivi.**RIFERIMENTI NORMATIVI:**

D.Lgs. 9 aprile 2008 n. 81, Art. 75.

Rischi a cui è esposto il lavoratore:

	Rumore		Vibrazioni		
	[P3 x E3]= RILEVANTE		[P3 x E2]= MEDIO		

MACCHINE E ATTREZZI:

- 1) Attrezzi manuali;
- 2) Avvitatore elettrico;
- 3) Scala doppia;
- 4) Trapano elettrico.

Rischi generati dall'uso di macchine e attrezzi:

Punture, tagli, abrasioni; Urti, colpi, impatti, compressioni; Elettrocuzione; Caduta dall'alto; Cesoamenti, stritolamenti; Movimentazione manuale dei carichi; Inalazione polveri, fibre; Rumore; Vibrazioni.

Installazione di sensori di presenza per impianto d'illuminazione (fase)

Installazione di sensori di presenza per il funzionamento automatico dell'impianto di illuminazione.

LAVORATORI:

Addetto all'installazione di sensori di presenza per impianto d'illuminazione



Misure Preventive e Protettive, aggiuntive a quelle riportate nell'apposito successivo capitolo:

a) DPI: addetto all'installazione di sensori di presenza per impianto d'illuminazione;

**PRESCRIZIONI ORGANIZZATIVE:**Devono essere forniti **a)** guanti; **b)** calzature di sicurezza; **c)** indumenti protettivi.**RIFERIMENTI NORMATIVI:**

D.Lgs. 9 aprile 2008 n. 81, Art. 75.

Rischi a cui è esposto il lavoratore:

	Rumore		Vibrazioni		
	[P3 x E3]= RILEVANTE		[P3 x E2]= MEDIO		

MACCHINE E ATTREZZI:

- 1) Attrezzi manuali;
- 2) Avvitatore elettrico;
- 3) Scala doppia;
- 4) Trapano elettrico.

Rischi generati dall'uso di macchine e attrezzi:

Punture, tagli, abrasioni; Urti, colpi, impatti, compressioni; Elettrocuzione; Caduta dall'alto; Cesoamenti, stritolamenti; Movimentazione manuale dei carichi; Inalazione polveri, fibre; Rumore; Vibrazioni.

IMPIANTO DI CONDIZIONAMENTO E VENTILAZIONE

La Lavorazione è suddivisa nelle seguenti Fasi e Sottofasi:

Posa della macchina di condizionamento

Realizzazione delle canalizzazioni per aria condizionata

Realizzazione di impianto di ventilazione forzata

Posa della macchina di condizionamento (fase)

Posa della macchina di condizionamento.

LAVORATORI:

Addetto alla posa della macchina di condizionamento

Misure Preventive e Protettive, aggiuntive a quelle riportate nell'apposito successivo capitolo:

a) DPI: addetto alla posa della macchina di condizionamento;



PRESCRIZIONI ORGANIZZATIVE:

Devono essere forniti: **a)** casco; **b)** otoprotettori; **c)** occhiali protettivi; **d)** guanti; **e)** calzature di sicurezza; **f)** indumenti protettivi.

RIFERIMENTI NORMATIVI:

D.Lgs. 9 aprile 2008 n. 81, Art. 75.

Rischi a cui è esposto il lavoratore:

	Caduta dall'alto [P3 x E4]= ALTO		Caduta di materiale dall'alto o a livello [P2 x E3]= MEDIO		
--	-------------------------------------	--	---	--	--

MACCHINE E ATTREZZI:

- 1) Autocarro con gru;
- 2) Attrezzi manuali;
- 3) Avvitatore elettrico;
- 4) Scala doppia;
- 5) Trapano elettrico.

Rischi generati dall'uso di macchine e attrezzi:

Cesoamenti, stritolamenti; Elettrocuzione; Getti, schizzi; Incendi, esplosioni; Investimento, ribaltamento; Punture, tagli, abrasioni; Rumore; Urti, colpi, impatti, compressioni; Vibrazioni; Caduta dall'alto; Movimentazione manuale dei carichi; Inalazione polveri, fibre; Rumore; Vibrazioni.

Realizzazione delle canalizzazioni per aria condizionata (fase)

Realizzazione delle canalizzazioni per aria condizionata.

LAVORATORI:

Addetto alla realizzazione delle canalizzazioni per aria condizionata

Misure Preventive e Protettive, aggiuntive a quelle riportate nell'apposito successivo capitolo:

a) DPI: addetto alla realizzazione delle canalizzazioni per aria condizionata;





PRESCRIZIONI ORGANIZZATIVE:

Devono essere forniti: **a)** casco; **b)** otoprotettori; **c)** occhiali protettivi; **d)** guanti; **e)** calzature di sicurezza; **f)** indumenti protettivi.

RIFERIMENTI NORMATIVI:

D.Lgs. 9 aprile 2008 n. 81, Art. 75.

Rischi a cui è esposto il lavoratore:

	Rumore		Vibrazioni		
	[P3 x E3]= RILEVANTE		[P3 x E2]= MEDIO		

MACCHINE E ATTREZZI:

- 1) Attrezzi manuali;
- 2) Avvitatore elettrico;
- 3) Ponteggio mobile o trabattello;
- 4) Scala doppia;
- 5) Trapano elettrico.

Rischi generati dall'uso di macchine e attrezzi:

Punture, tagli, abrasioni; Urti, colpi, impatti, compressioni; Elettrocuzione; Caduta dall'alto; Caduta di materiale dall'alto o a livello; Cesoiamenti, stritolamenti; Movimentazione manuale dei carichi; Inalazione polveri, fibre; Rumore; Vibrazioni.

Realizzazione di impianto di ventilazione forzata (fase)

Realizzazione di un impianto di ventilazione forzata tramite l'installazione di apparecchiatura in grado di effettuare il ricambio dell'aria esausta interna, con aria, non trattata, proveniente dall'esterno tramite apposite canalizzazioni o applicazione su parete comunicante con l'esterno.

LAVORATORI:

Addetto alla realizzazione di impianto di ventilazione forzata

Misure Preventive e Protettive, aggiuntive a quelle riportate nell'apposito successivo capitolo:

a) DPI: addetto alla realizzazione di impianto di ventilazione forzata;




**PRESCRIZIONI ORGANIZZATIVE:**

Devono essere forniti: **a)** casco; **b)** otoprotettori; **c)** occhiali protettivi; **d)** guanti; **e)** calzature di sicurezza; **f)** indumenti protettivi.

RIFERIMENTI NORMATIVI:

D.Lgs. 9 aprile 2008 n. 81, Art. 75.

Rischi a cui è esposto il lavoratore:

	Caduta di materiale dall'alto o a livello		Rumore		Vibrazioni
	[P2 x E3]= MEDIO		[P3 x E3]= RILEVANTE		[P3 x E2]= MEDIO

MACCHINE E ATTREZZI:

- 1) Attrezzi manuali;
- 2) Argano a bandiera;
- 3) Avvitatore elettrico;
- 4) Scala doppia;
- 5) Trapano elettrico;
- 6) Ponteggio mobile o trabattello.

Rischi generati dall'uso di macchine e attrezzi:

Punture, tagli, abrasioni; Urti, colpi, impatti, compressioni; Caduta dall'alto; Caduta di materiale dall'alto o a livello; Elettrocuzione; Scivolamenti, cadute a livello; Cesoiamenti, stritolamenti; Movimentazione manuale dei carichi; Inalazione polveri, fibre; Rumore; Vibrazioni.

IMPIANTO ELETTRICO E RETE DATI

La Lavorazione è suddivisa nelle seguenti Fasi e Sottofasi:

Realizzazione di impianto elettrico

Realizzazione di impianto di messa a terra

Realizzazione di impianto di rete dati

Realizzazione di impianto antintrusione

Realizzazione di impianto elettrico (fase)

Realizzazione di impianto elettrico mediante la posa di tubi corrugati protettivi, il posizionamento del quadro elettrico e delle cassette da incasso, l'infilaggio cavi, il collegamento apparecchi e il cablaggio del quadro elettrico e delle cassette di derivazione.

LAVORATORI:

Addetto alla realizzazione di impianto elettrico

Misure Preventive e Protettive, aggiuntive a quelle riportate nell'apposito successivo capitolo:

a) DPI: addetto alla realizzazione di impianto elettrico;



PRESCRIZIONI ORGANIZZATIVE:

Devono essere forniti: **a)** casco; **b)** otoprotettori; **c)** occhiali protettivi; **d)** guanti; **e)** calzature di sicurezza; **f)** indumenti protettivi.

RIFERIMENTI NORMATIVI:

D.Lgs. 9 aprile 2008 n. 81, Art. 75.

Rischi a cui è esposto il lavoratore:

	Rumore		Vibrazioni		
[P3 x E3]= RILEVANTE		[P3 x E2]= MEDIO			

MACCHINE E ATTREZZI:

- 1) Attrezzi manuali;
- 2) Avvitatore elettrico;
- 3) Scala doppia;
- 4) Trapano elettrico.

Rischi generati dall'uso di macchine e attrezzi:

Punture, tagli, abrasioni; Urti, colpi, impatti, compressioni; Elettrocuzione; Caduta dall'alto; Cesoamenti, stritolamenti; Movimentazione manuale dei carichi; Inalazione polveri, fibre; Rumore; Vibrazioni.

Realizzazione di impianto di messa a terra (fase)

Realizzazione di impianto di messa a terra.

LAVORATORI:

Addetto alla realizzazione di impianto di messa a terra

Misure Preventive e Protettive, aggiuntive a quelle riportate nell'apposito successivo capitolo:

a) DPI: addetto alla realizzazione di impianto di messa a terra;





PRESCRIZIONI ORGANIZZATIVE:

Devono essere forniti: **a)** casco; **b)** otoprotettori; **c)** occhiali protettivi; **d)** guanti; **e)** calzature di sicurezza; **f)** indumenti protettivi.

RIFERIMENTI NORMATIVI:

D.Lgs. 9 aprile 2008 n. 81, Art. 75.

Rischi a cui è esposto il lavoratore:

	Rumore		Vibrazioni		
	[P3 x E3]= RILEVANTE		[P3 x E2]= MEDIO		

MACCHINE E ATTREZZI:

- 1) Attrezzi manuali;
- 2) Avvitatore elettrico;
- 3) Scala doppia;
- 4) Trapano elettrico.

Rischi generati dall'uso di macchine e attrezzi:

Punture, tagli, abrasioni; Urti, colpi, impatti, compressioni; Elettrocuzione; Caduta dall'alto; Cesoiamenti, stritolamenti; Movimentazione manuale dei carichi; Inalazione polveri, fibre; Rumore; Vibrazioni.

Realizzazione di impianto di rete dati (fase)

Realizzazione di impianto di ricezione e trasmissione dati tramite installazione di modem (predisposto anche per funzionamento wireless) collegato alla rete telefonica e posa di cablaggio e punti presa, previa realizzazione di canalizzazioni sotto traccia o a vista.

LAVORATORI:

Addetto alla realizzazione di impianto di rete dati

Misure Preventive e Protettive, aggiuntive a quelle riportate nell'apposito successivo capitolo:

a) DPI: addetto alla realizzazione di impianto di rete dati;



**PRESCRIZIONI ORGANIZZATIVE:**

Devono essere forniti: **a)** casco; **b)** otoprotettori; **c)** occhiali protettivi; **d)** guanti; **e)** calzature di sicurezza; **f)** indumenti protettivi.

RIFERIMENTI NORMATIVI:

D.Lgs. 9 aprile 2008 n. 81, Art. 75.

Rischi a cui è esposto il lavoratore:

	Rumore		Vibrazioni		
	[P3 x E3]= RILEVANTE		[P3 x E2]= MEDIO		

MACCHINE E ATTREZZI:

- 1) Attrezzi manuali;
- 2) Avvitatore elettrico;
- 3) Scala doppia;
- 4) Trapano elettrico.

Rischi generati dall'uso di macchine e attrezzi:

Punture, tagli, abrasioni; Urti, colpi, impatti, compressioni; Elettrocuzione; Caduta dall'alto; Cesoiamenti, stritolamenti; Movimentazione manuale dei carichi; Inalazione polveri, fibre; Rumore; Vibrazioni.

Realizzazione di impianto antintrusione (fase)

Realizzazione di impianto antintrusione.

LAVORATORI:

Addetto alla realizzazione di impianto antintrusione

Misure Preventive e Protettive, aggiuntive a quelle riportate nell'apposito successivo capitolo:

a) DPI: addetto alla realizzazione di impianto antintrusione;





PRESCRIZIONI ORGANIZZATIVE:

Devono essere forniti **a)** casco; **b)** otoprotettori; **c)** occhiali protettivi; **d)** guanti; **e)** calzature di sicurezza; **f)** indumenti protettivi.

RIFERIMENTI NORMATIVI:

D.Lgs. 9 aprile 2008 n. 81, Art. 75.

Rischi a cui è esposto il lavoratore:

	Rumore		Vibrazioni		
[P3 x E3]= RILEVANTE		[P3 x E2]= MEDIO			

MACCHINE E ATTREZZI:

- 1) Attrezzi manuali;
- 2) Avvitatore elettrico;
- 3) Scala doppia;
- 4) Trapano elettrico.

Rischi generati dall'uso di macchine e attrezzi:

Punture, tagli, abrasioni; Urti, colpi, impatti, compressioni; Elettrocuzione; Caduta dall'alto; Cesoiamenti, stritolamenti; Movimentazione manuale dei carichi; Inalazione polveri, fibre; Rumore; Vibrazioni.

IMPIANTO IDRICO-SANITARIO

La Lavorazione è suddivisa nelle seguenti Fasi e Sottofasi:

Installazione della caldaia per produzione acqua calda sanitaria

Montaggio di apparecchi igienico sanitari

Realizzazione della rete di distribuzione di impianto idrico-sanitario

Installazione della caldaia per produzione acqua calda sanitaria (fase)

Installazione della caldaia per produzione acqua calda sanitaria.

LAVORATORI:

Addetto all'installazione della caldaia per produzione acqua calda sanitaria

Misure Preventive e Protettive, aggiuntive a quelle riportate nell'apposito successivo capitolo:

a) DPI: addetto all'installazione della caldaia per produzione acqua calda sanitaria;






PRESCRIZIONI ORGANIZZATIVE:

Devono essere forniti: **a)** casco; **b)** otoprotettori; **c)** occhiali protettivi; **d)** maschera con filtro specifico; **e)** guanti; **f)** calzature di sicurezza; **g)** indumenti protettivi.

RIFERIMENTI NORMATIVI:

D.Lgs. 9 aprile 2008 n. 81, Art. 75.

Rischi a cui è esposto il lavoratore:

	R.O.A. (operazioni di saldatura)		Rumore		Vibrazioni
[P4 x E4]= ALTO		[P3 x E3]= RILEVANTE		[P3 x E2]= MEDIO	

MACCHINE E ATTREZZI:

- 1) Attrezzi manuali;
- 2) Avvitatore elettrico;
- 3) Cannello per saldatura ossiacetilenica;
- 4) Scala doppia;
- 5) Trapano elettrico.

Rischi generati dall'uso di macchine e attrezzi:

Punture, tagli, abrasioni; Urti, colpi, impatti, compressioni; Elettrocuzione; Inalazione fumi, gas, vapori; Incendi, esplosioni; Radiazioni non ionizzanti; Rumore; Caduta dall'alto; Cesoiamenti, stritolamenti; Movimentazione manuale dei carichi; Inalazione polveri, fibre; Vibrazioni.

Montaggio di apparecchi igienico sanitari (fase)

Montaggio di apparecchi igienico sanitari.

LAVORATORI:

Addetto al montaggio di apparecchi igienico sanitari

Misure Preventive e Protettive, aggiuntive a quelle riportate nell'apposito successivo capitolo:

a) DPI: addetto al montaggio di apparecchi igienico sanitari;





PRESCRIZIONI ORGANIZZATIVE:

Devono essere forniti: **a)** casco; **b)** otoprotettori; **c)** occhiali protettivi; **d)** guanti; **e)** calzature di sicurezza; **f)** indumenti protettivi.

RIFERIMENTI NORMATIVI:

D.Lgs. 9 aprile 2008 n. 81, Art. 75.

Rischi a cui è esposto il lavoratore:

	Rumore		Vibrazioni		
[P3 x E3]= RILEVANTE		[P3 x E2]= MEDIO			

MACCHINE E ATTREZZI:

- 1) Attrezzi manuali;
- 2) Avvitatore elettrico;
- 3) Scala doppia;
- 4) Trapano elettrico.

Rischi generati dall'uso di macchine e attrezzi:

Punture, tagli, abrasioni; Urti, colpi, impatti, compressioni; Elettrocuzione; Caduta dall'alto; Cesoiamenti, stritolamenti; Movimentazione manuale dei carichi; Inalazione polveri, fibre; Rumore; Vibrazioni.

Realizzazione della rete di distribuzione di impianto idrico-sanitario (fase)

Realizzazione della rete di distribuzione di impianto idrico-sanitario.

LAVORATORI:

Addetto alla realizzazione della rete di distribuzione di impianto idrico-sanitario

Misure Preventive e Protettive, aggiuntive a quelle riportate nell'apposito successivo capitolo:

a) DPI: addetto alla realizzazione della rete di distribuzione di impianto idrico-sanitario;






PRESCRIZIONI ORGANIZZATIVE:

Devono essere forniti: **a)** casco; **b)** otoprotettori; **c)** occhiali protettivi; **d)** maschera con filtro specifico; **e)** guanti; **f)** calzature di sicurezza; **g)** indumenti protettivi.

RIFERIMENTI NORMATIVI:

D.Lgs. 9 aprile 2008 n. 81, Art. 75.

Rischi a cui è esposto il lavoratore:

	R.O.A. (operazioni di saldatura)		Rumore		Vibrazioni
[P4 x E4]= ALTO		[P3 x E3]= RILEVANTE		[P3 x E2]= MEDIO	

MACCHINE E ATTREZZI:

- 1) Attrezzi manuali;
- 2) Avvitatore elettrico;
- 3) Cannello per saldatura ossiacetilenica;
- 4) Scala doppia;
- 5) Trapano elettrico.

Rischi generati dall'uso di macchine e attrezzi:

Punture, tagli, abrasioni; Urti, colpi, impatti, compressioni; Elettrocuzione; Inalazione fumi, gas, vapori; Incendi, esplosioni; Radiazioni non ionizzanti; Rumore; Caduta dall'alto; Cesoamenti, stritolamenti; Movimentazione manuale dei carichi; Inalazione polveri, fibre; Vibrazioni.

IMPIANTI SOLARI FOTOVOLTAICI

La Lavorazione è suddivisa nelle seguenti Fasi e Sottofasi:

Installazione di sistema di accumulo

Realizzazione di impianto solare fotovoltaico

Installazione di sistema di accumulo (fase)

Installazione di sistema di accumulo di energia elettrica, comprendente gli accumulatori (batterie) e i dispositivi per la gestione e il controllo (inverter/convertitore e BMS), fissati a pavimento o a parete con l'ausilio di utensili elettrici.

LAVORATORI:

Addetto all'installazione di sistema di accumulo

Misure Preventive e Protettive, aggiuntive a quelle riportate nell'apposito successivo capitolo:

a) DPI: addetto all'installazione di sistema di accumulo;





PRESCRIZIONI ORGANIZZATIVE:

Devono essere forniti: **a)** guanti dielettrici; **b)** calzature di sicurezza.

RIFERIMENTI NORMATIVI:

D.Lgs. 9 aprile 2008 n. 81, Art. 75.

Rischi a cui è esposto il lavoratore:

	Rumore		Vibrazioni		
[P3 x E3]= RILEVANTE		[P3 x E2]= MEDIO			

MACCHINE E ATTREZZI:

- 1) Attrezzi manuali;
- 2) Avvitatore elettrico;
- 3) Scala doppia;
- 4) Trapano elettrico.

Rischi generati dall'uso di macchine e attrezzi:

Punture, tagli, abrasioni; Urti, colpi, impatti, compressioni; Elettrocuzione; Caduta dall'alto; Cesoimenti, stritolamenti; Movimentazione manuale dei carichi; Inalazione polveri, fibre; Rumore; Vibrazioni.

Realizzazione di impianto solare fotovoltaico (fase)

Realizzazione di impianto solare fotovoltaico.

LAVORATORI:

Addetto alla realizzazione di impianto solare fotovoltaico

Misure Preventive e Protettive, aggiuntive a quelle riportate nell'apposito successivo capitolo:

a) DPI: addetto alla realizzazione di impianto solare fotovoltaico;








PRESCRIZIONI ORGANIZZATIVE:

Devono essere forniti: **a)** casco; **b)** otoprotettori; **c)** occhiali protettivi; **d)** guanti; **e)** calzature di sicurezza; **f)** indumenti protettivi.

RIFERIMENTI NORMATIVI:

D.Lgs. 9 aprile 2008 n. 81, Art. 75.

Rischi a cui è esposto il lavoratore:

	Caduta dall'alto [P3 x E4]= ALTO		Elettrocuzione [P3 x E3]= RILEVANTE		M.M.C. (sollevamento e trasporto) [P1 x E1]= BASSO
	Rumore [P3 x E3]= RILEVANTE		Vibrazioni [P3 x E2]= MEDIO		

MACCHINE E ATTREZZI:

- 1) Argano a bandiera;
- 2) Attrezzi manuali;
- 3) Trapano elettrico;
- 4) Ponteggio metallico fisso.

Rischi generati dall'uso di macchine e attrezzi:

Caduta dall'alto; Caduta di materiale dall'alto o a livello; Elettrocuzione; Scivolamenti, cadute a livello; Urti, colpi, impatti, compressioni; Punture, tagli, abrasioni; Inalazione polveri, fibre; Rumore; Vibrazioni.

SOSTITUZIONE PAVIMENTI E RIVESTIMENTI INTERNI

La Lavorazione è suddivisa nelle seguenti Fasi e Sottofasi:

Rimozione di pavimento in ceramica

Rimozione di massetto

Formazione di massetto per pavimenti interni

Posa di pavimenti per interni in ceramica

Rimozione di rivestimenti in ceramica

Posa di rivestimenti interni in ceramica

Rimozione di pavimento in ceramica (fase)

Rimozione di pavimenti in ceramica. Durante la fase lavorativa si prevede il trasporto del materiale di risulta, la cernita e l'accatastamento dei materiali eventualmente recuperabili.

LAVORATORI:

Addetto alla rimozione di pavimento in ceramica

Misure Preventive e Protettive, aggiuntive a quelle riportate nell'apposito successivo capitolo:

a) DPI: addetto alla rimozione di pavimento in ceramica;



PRESCRIZIONI ORGANIZZATIVE:

Devono essere forniti: **a)** casco; **b)** otoprotettori; **c)** occhiali protettivi; **d)** maschera antipolvere; **e)** guanti; **f)** calzature di sicurezza; **g)** indumenti protettivi.

RIFERIMENTI NORMATIVI:

D.Lgs. 9 aprile 2008 n. 81, Art. 75.

Rischi a cui è esposto il lavoratore:

	Caduta di materiale dall'alto o a livello [P1 x E1]= BASSO		Inalazione polveri, fibre [P1 x E1]= BASSO		M.M.C. (sollevamento e trasporto) [P1 x E1]= BASSO
	Rumore [P3 x E3]= RILEVANTE		Vibrazioni [P3 x E3]= RILEVANTE		

MACCHINE E ATTREZZI:

- 1) Autocarro;
- 2) Attrezzi manuali;
- 3) Martello demolitore elettrico;
- 4) Canale per scarico macerie.

Rischi generati dall'uso di macchine e attrezzi:

Cesoiamenti, stritolamenti; Getti, schizzi; Inalazione polveri, fibre; Rumore; Incendi, esplosioni; Investimento, ribaltamento; Urti, colpi, impatti, compressioni; Vibrazioni; Punture, tagli, abrasioni; Elettrocuzione; Rumore; Vibrazioni; Caduta di materiale dall'alto o a livello.

Rimozione di massetto (fase)

Rimozione di massetto per sottofondo di pavimenti, per l'ottenimento di pendenze, ecc. Durante la fase lavorativa si prevede il trasporto del materiale di risulta, la cernita e l'accatastamento dei materiali eventualmente recuperabili.

LAVORATORI:

Addetto alla rimozione di massetto

Misure Preventive e Protettive, aggiuntive a quelle riportate nell'apposito successivo capitolo:

a) DPI: addetto alla rimozione di massetto;








PRESCRIZIONI ORGANIZZATIVE:

Devono essere forniti: **a)** casco; **b)** otoprotettori; **c)** occhiali protettivi; **d)** maschera antipolvere; **e)** guanti; **f)** calzature di sicurezza; **g)** indumenti protettivi.

RIFERIMENTI NORMATIVI:

D.Lgs. 9 aprile 2008 n. 81, Art. 75.

Rischi a cui è esposto il lavoratore:

	Caduta di materiale dall'alto o a livello [P1 x E1]= BASSO		Inalazione polveri, fibre [P1 x E1]= BASSO		M.M.C. (sollevamento e trasporto) [P1 x E1]= BASSO
	Rumore [P3 x E3]= RILEVANTE		Vibrazioni [P3 x E3]= RILEVANTE		

MACCHINE E ATTREZZI:

- 1) Autocarro;
- 2) Attrezzi manuali;
- 3) Canale per scarico macerie;
- 4) Martello demolitore elettrico.

Rischi generati dall'uso di macchine e attrezzi:

Cesoamenti, stritolamenti; Getti, schizzi; Inalazione polveri, fibre; Rumore; Incendi, esplosioni; Investimento, ribaltamento; Urti, colpi, impatti, compressioni; Vibrazioni; Punture, tagli, abrasioni; Caduta di materiale dall'alto o a livello; Elettrocuzione; Rumore; Vibrazioni.

Formazione di massetto per pavimenti interni (fase)

Formazione di massetto in calcestruzzo semplice o alleggerito come sottofondo per pavimenti.

LAVORATORI:

Addetto alla formazione di massetto per pavimenti interni

Misure Preventive e Protettive, aggiuntive a quelle riportate nell'apposito successivo capitolo:

- a) DPI: addetto alla formazione di massetto per pavimenti interni;



**PRESCRIZIONI ORGANIZZATIVE:**

Devono essere forniti: **a)** casco; **b)** occhiali protettivi; **c)** mascherina antipolvere; **d)** guanti; **e)** calzature di sicurezza; **f)** indumenti protettivi.

RIFERIMENTI NORMATIVI:

D.Lgs. 9 aprile 2008 n. 81, Art. 75.

Rischi a cui è esposto il lavoratore:

	Caduta di materiale dall'alto o a livello [P1 x E1]= BASSO		Chimico [P1 x E1]= BASSO		
---	---	---	-----------------------------	--	--

MACCHINE E ATTREZZI:

- 1) Autocarro con gru;
- 2) Argano a bandiera;
- 3) Argano a cavalletto;
- 4) Attrezzi manuali;
- 5) Betoniera a bicchiere.

Rischi generati dall'uso di macchine e attrezzi:

Cesoamenti, stritolamenti; Elettrocuzione; Getti, schizzi; Incendi, esplosioni; Investimento, ribaltamento; Punture, tagli, abrasioni; Rumore; Urti, colpi, impatti, compressioni; Vibrazioni; Caduta dall'alto; Caduta di materiale dall'alto o a livello; Scivolamenti, cadute a livello; Inalazione polveri, fibre; Rumore; Movimentazione manuale dei carichi.

Posa di pavimenti per interni in ceramica (fase)

Posa di pavimenti interni realizzati con elementi ceramici in genere.

LAVORATORI:

Addetto alla posa di pavimenti per interni in ceramica

Misure Preventive e Protettive, aggiuntive a quelle riportate nell'apposito successivo capitolo:

a) DPI: addetto alla posa di pavimenti per interni in ceramica;



PRESCRIZIONI ORGANIZZATIVE:

Devono essere forniti: **a)** casco; **b)** otoprotettori; **c)** occhiali protettivi; **d)** maschera antipolvere; **e)** guanti; **f)** calzature di sicurezza; **g)** indumenti protettivi.

RIFERIMENTI NORMATIVI:

D.Lgs. 9 aprile 2008 n. 81, Art. 75.

Rischi a cui è esposto il lavoratore:

	Caduta di materiale dall'alto o a livello [P2 x E3]= MEDIO		Chimico [P1 x E1]= BASSO		M.M.C. (elevata frequenza) [P1 x E1]= BASSO
	Rumore [P2 x E2]= MODERATO		Vibrazioni [P2 x E2]= MODERATO		

MACCHINE E ATTREZZI:

- 1) Autocarro con gru;
- 2) Argano a bandiera;
- 3) Argano a cavalletto;
- 4) Attrezzi manuali;
- 5) Battipiastrille elettrico;
- 6) Taglierina elettrica.

Rischi generati dall'uso di macchine e attrezzi:

Cesoamenti, stritolamenti; Elettrocuzione; Getti, schizzi; Incendi, esplosioni; Investimento, ribaltamento; Punture, tagli, abrasioni; Rumore; Urti, colpi, impatti, compressioni; Vibrazioni; Caduta dall'alto; Caduta di materiale dall'alto o a livello; Scivolamenti, cadute a livello; Rumore; Vibrazioni; Movimentazione manuale dei carichi.

Rimozione di rivestimenti in ceramica (fase)

Rimozione di rivestimenti in ceramica. Durante la fase lavorativa si prevede il trasporto del materiale di risulta, la cernita e l'accatastamento dei materiali eventualmente recuperabili.

LAVORATORI:

Addetto alla rimozione di rivestimenti in ceramica

Misure Preventive e Protettive, aggiuntive a quelle riportate nell'apposito successivo capitolo:

a) DPI: addetto alla rimozione di rivestimenti in ceramica;








PRESCRIZIONI ORGANIZZATIVE:

Devono essere forniti: **a)** casco; **b)** otoprotettori; **c)** occhiali protettivi; **d)** maschera antipolvere; **e)** guanti; **f)** calzature di sicurezza; **g)** indumenti protettivi.

RIFERIMENTI NORMATIVI:

D.Lgs. 9 aprile 2008 n. 81, Art. 75.

Rischi a cui è esposto il lavoratore:

	Caduta di materiale dall'alto o a livello [P1 x E1]= BASSO		Inalazione polveri, fibre [P1 x E1]= BASSO		M.M.C. (sollevamento e trasporto) [P1 x E1]= BASSO
	Rumore [P3 x E3]= RILEVANTE		Vibrazioni [P3 x E3]= RILEVANTE		

MACCHINE E ATTREZZI:

- 1) Autocarro;
- 2) Attrezzi manuali;
- 3) Canale per scarico macerie;
- 4) Martello demolitore elettrico;
- 5) Ponte su cavalletti.

Rischi generati dall'uso di macchine e attrezzi:

Cesoiamenti, stritolamenti; Getti, schizzi; Inalazione polveri, fibre; Rumore; Incendi, esplosioni; Investimento, ribaltamento; Urti, colpi, impatti, compressioni; Vibrazioni; Punture, tagli, abrasioni; Caduta di materiale dall'alto o a livello; Elettrocuzione; Rumore; Vibrazioni; Scivolamenti, cadute a livello.

Posa di rivestimenti interni in ceramica (fase)

Posa di rivestimenti interni realizzati con elementi ceramici in genere, e malta a base cementizia o adesivi.

LAVORATORI:

Addetto alla posa di rivestimenti interni in ceramica

Misure Preventive e Protettive, aggiuntive a quelle riportate nell'apposito successivo capitolo:

- a) DPI: addetto alla posa di rivestimenti interni in ceramica;



**PRESCRIZIONI ORGANIZZATIVE:**

Devono essere forniti: **a)** casco; **b)** occhiali protettivi; **c)** maschera antipolvere; **d)** guanti; **e)** calzature di sicurezza; **f)** indumenti protettivi.

RIFERIMENTI NORMATIVI:

D.Lgs. 9 aprile 2008 n. 81, Art. 75.

Rischi a cui è esposto il lavoratore:

	Caduta di materiale dall'alto o a livello [P2 x E3]= MEDIO		Chimico [P1 x E1]= BASSO		
---	---	---	-----------------------------	--	--

MACCHINE E ATTREZZI:

- 1) Autocarro con gru;
- 2) Argano a bandiera;
- 3) Argano a cavalletto;
- 4) Attrezzi manuali;
- 5) Ponte su cavalletti;
- 6) Scala doppia;
- 7) Scala semplice;
- 8) Taglierina elettrica.

Rischi generati dall'uso di macchine e attrezzi:

Cesoiamenti, stritolamenti; Elettrocuzione; Getti, schizzi; Incendi, esplosioni; Investimento, ribaltamento; Punture, tagli, abrasioni; Rumore; Urti, colpi, impatti, compressioni; Vibrazioni; Caduta dall'alto; Caduta di materiale dall'alto o a livello; Scivolamenti, cadute a livello; Movimentazione manuale dei carichi; Rumore; Vibrazioni.

RIPRISTINI ESTERNI DI CALCESTRUZZO

La Lavorazione è suddivisa nelle seguenti Fasi e Sottofasi:

Idroscarifica di cls ammalorato di pilastri, travi, pareti

Rifacimento di cornicioni

Rimozione di cls ammalorato di pilastri, travi, pareti

Ripristino di cls di pilastri, travi, pareti

Idroscarifica di cls ammalorato di pilastri, travi, pareti (fase)

Idroscarifica del calcestruzzo ammalorato di elementi strutturali (pilastri, travi, pareti), eseguita con apposita attrezzatura operante con getti d'acqua ad alta pressione, fino al raggiungimento di uno strato integro di cls e allo scoprimento dei ferri di armatura.

LAVORATORI:

Addetto all'idroscarifica di cls ammalorato di pilastri, travi, pareti

Misure Preventive e Protettive, aggiuntive a quelle riportate nell'apposito successivo capitolo:

a) DPI: addetto all'idroscarifica di cls ammalorato di pilastri, travi, pareti;



PRESCRIZIONI ORGANIZZATIVE:

Devono essere forniti: **a)** casco; **b)** otoprotettori; **c)** occhiali protettivi; **d)** maschera antipolvere; **e)** guanti; **f)** calzature di sicurezza; **g)** indumenti protettivi.

RIFERIMENTI NORMATIVI:

D.Lgs. 9 aprile 2008 n. 81, Art. 75.

Rischi a cui è esposto il lavoratore:

	Rumore		Vibrazioni		
[P3 x E3]= RILEVANTE		[P3 x E3]= RILEVANTE			

MACCHINE E ATTREZZI:

- 1) Attrezzi manuali;
- 2) Idroscarificatrice;
- 3) Ponteggio metallico fisso;
- 4) Ponteggio mobile o trabattello.

Rischi generati dall'uso di macchine e attrezzi:

Punture, tagli, abrasioni; Urti, colpi, impatti, compressioni; Elettrocuzione; Getti, schizzi; Rumore; Caduta dall'alto; Caduta di materiale dall'alto o a livello; Scivolamenti, cadute a livello.

Rifacimento di cornicioni (fase)

Durante la fase lavorativa si prevede: rifacimento e/o ripresa di cornicioni esistenti a sezione semplice con angoli retti eseguiti con struttura in mattoni o coppi posti a sbalzo e stuccatura.

LAVORATORI:

Addetto al rifacimento di cornicioni

Misure Preventive e Protettive, aggiuntive a quelle riportate nell'apposito successivo capitolo:

a) DPI: addetto al rifacimento di cornicioni;



PRESCRIZIONI ORGANIZZATIVE:





Devono essere forniti: **a)** casco; **b)** occhiali protettivi; **c)** maschera antipolvere; **d)** guanti; **e)** calzature di sicurezza;

f) indumenti protettivi.

RIFERIMENTI NORMATIVI:

D.Lgs. 9 aprile 2008 n. 81, Art. 75.

Rischi a cui è esposto il lavoratore:

	Caduta dall'alto [P3 x E4]= ALTO		Caduta di materiale dall'alto o a livello [P2 x E3]= MEDIO		Chimico [P1 x E1]= BASSO
	M.M.C. (sollevamento e trasporto) [P1 x E1]= BASSO				

MACCHINE E ATTREZZI:

- 1) Argano a bandiera;
- 2) Attrezzi manuali;
- 3) Impastatrice;
- 4) Ponteggio metallico fisso.

Rischi generati dall'uso di macchine e attrezzi:

Caduta dall'alto; Caduta di materiale dall'alto o a livello; Elettrocuzione; Scivolamenti, cadute a livello; Urti, colpi, impatti, compressioni; Punture, tagli, abrasioni; Inalazione polveri, fibre; Movimentazione manuale dei carichi; Rumore.

Rimozione di cls ammalorato di pilastri, travi, pareti (fase)

Rimozione del calcestruzzo ammalorato di elementi strutturali fino allo scoprimento dei ferri di armatura e loro pulizia da ossidi. Durante la fase lavorativa si prevede il trasporto del materiale di risulta.

LAVORATORI:

Addetto alla rimozione di cls ammalorato di pilastri, travi, pareti

Misure Preventive e Protettive, aggiuntive a quelle riportate nell'apposito successivo capitolo:

a) DPI: addetto alla rimozione di cls ammalorato di pilastri, travi, pareti;






PRESCRIZIONI ORGANIZZATIVE:

Devono essere forniti: **a)** casco; **b)** otoprotettori; **c)** occhiali protettivi; **d)** maschera antipolvere; **e)** guanti; **f)** calzature di sicurezza; **g)** indumenti protettivi.

RIFERIMENTI NORMATIVI:

D.Lgs. 9 aprile 2008 n. 81, Art. 75.

Rischi a cui è esposto il lavoratore:

	Inalazione polveri, fibre [P1 x E1]= BASSO		Rumore [P3 x E3]= RILEVANTE		Vibrazioni [P3 x E3]= RILEVANTE
---	---	---	--------------------------------	---	------------------------------------

MACCHINE E ATTREZZI:

- 1) Attrezzi manuali;
- 2) Martello demolitore elettrico;
- 3) Ponteggio metallico fisso;
- 4) Ponteggio mobile o trabattello.

Rischi generati dall'uso di macchine e attrezzi:

Punture, tagli, abrasioni; Urti, colpi, impatti, compressioni; Elettrocuzione; Inalazione polveri, fibre; Rumore; Vibrazioni; Caduta dall'alto; Caduta di materiale dall'alto o a livello; Scivolamenti, cadute a livello.

Ripristino di cls di pilastri, travi, pareti (fase)

Ripristino del calcestruzzo di travi, pilastri, setti, ecc. eseguito dopo aver preventivamente posato, a pennello sui ferri delle armature, prodotti anticorrosivi.

LAVORATORI:

Addetto al ripristino di cls di pilastri, travi, pareti

Misure Preventive e Protettive, aggiuntive a quelle riportate nell'apposito successivo capitolo:

a) DPI: addetto al ripristino di cls di pilastri, travi, pareti;



PRESCRIZIONI ORGANIZZATIVE:

Devono essere forniti: **a)** casco; **b)** occhiali protettivi; **c)** maschera antipolvere; **d)** guanti; **e)** calzature di sicurezza; **f)** indumenti protettivi.

RIFERIMENTI NORMATIVI:

D.Lgs. 9 aprile 2008 n. 81, Art. 75.

Rischi a cui è esposto il lavoratore:

	Caduta dall'alto		Chimico		
	[P4 x E4]= ALTO		[P1 x E1]= BASSO		

MACCHINE E ATTREZZI:

- 1) Argano a bandiera;
- 2) Attrezzi manuali;
- 3) Ponteggio metallico fisso.

Rischi generati dall'uso di macchine e attrezzi:

Caduta dall'alto; Caduta di materiale dall'alto o a livello; Elettrocuzione; Scivolamenti, cadute a livello; Urti, colpi, impatti, compressioni; Punture, tagli, abrasioni.

RIFACIMENTO INTONACO E PITTURAZIONI ESTERNE

La Lavorazione è suddivisa nelle seguenti Fasi e Sottofasi:

Spicconatura di intonaci esterni a vivo di muro

Rimozione di cls ammalorato di pilastri, travi, pareti

Rifacimento di cornicioni

Formazione intonaci esterni tradizionali

Tinteggiatura di superfici esterne

Spicconatura di intonaci esterni a vivo di muro (fase)

Spicconatura di intonaci a vivo di muro.

LAVORATORI:

Addetto alla spicconatura di intonaci esterni a vivo di muro

Misure Preventive e Protettive, aggiuntive a quelle riportate nell'apposito successivo capitolo:

a) DPI: addetto alla spicconatura di intonaci esterni a vivo di muro;






PRESCRIZIONI ORGANIZZATIVE:

Devono essere forniti: **a)** casco; **b)** otoprotettori; **c)** occhiali protettivi; **d)** guanti; **e)** calzature di sicurezza; **f)** indumenti protettivi.

RIFERIMENTI NORMATIVI:

D.Lgs. 9 aprile 2008 n. 81, Art. 75.

Rischi a cui è esposto il lavoratore:

	Caduta dall'alto [P3 x E4]= ALTO		M.M.C. (elevata frequenza) [P1 x E1]= BASSO		Rumore [P1 x E1]= BASSO
---	-------------------------------------	---	--	---	----------------------------

MACCHINE E ATTREZZI:

- 1) Attrezzi manuali;
- 2) Ponteggio metallico fisso.

Rischi generati dall'uso di macchine e attrezzi:

Punture, tagli, abrasioni; Urti, colpi, impatti, compressioni; Caduta dall'alto; Caduta di materiale dall'alto o a livello; Scivolamenti, cadute a livello.

Rimozione di cls ammalorato di pilastri, travi, pareti (fase)

Rimozione del calcestruzzo ammalorato di elementi strutturali fino allo scoprimento dei ferri di armatura e loro pulizia da ossidi. Durante la fase lavorativa si prevede il trasporto del materiale di risulta.

LAVORATORI:

Addetto alla rimozione di cls ammalorato di pilastri, travi, pareti

Misure Preventive e Protettive, aggiuntive a quelle riportate nell'apposito successivo capitolo:

a) DPI: addetto alla rimozione di cls ammalorato di pilastri, travi, pareti;




**PRESCRIZIONI ORGANIZZATIVE:**

Devono essere forniti: **a)** casco; **b)** otoprotettori; **c)** occhiali protettivi; **d)** maschera antipolvere; **e)** guanti; **f)** calzature di sicurezza; **g)** indumenti protettivi.

RIFERIMENTI NORMATIVI:

D.Lgs. 9 aprile 2008 n. 81, Art. 75.

Rischi a cui è esposto il lavoratore:

	Inalazione polveri, fibre [P1 x E1]= BASSO		Rumore [P3 x E3]= RILEVANTE		Vibrazioni [P3 x E3]= RILEVANTE
---	---	---	--------------------------------	---	------------------------------------

MACCHINE E ATTREZZI:

- 1) Attrezzi manuali;
- 2) Martello demolitore elettrico;
- 3) Ponteggio metallico fisso;
- 4) Ponteggio mobile o trabattello.

Rischi generati dall'uso di macchine e attrezzi:

Punture, tagli, abrasioni; Urti, colpi, impatti, compressioni; Elettrocuzione; Inalazione polveri, fibre; Rumore; Vibrazioni; Caduta dall'alto; Caduta di materiale dall'alto o a livello; Scivolamenti, cadute a livello.

Rifacimento di cornicioni (fase)

Durante la fase lavorativa si prevede: rifacimento e/o ripresa di cornicioni esistenti a sezione semplice con angoli retti eseguiti con struttura in mattoni o coppi posti a sbalzo e stuccatura.

LAVORATORI:

Addetto al rifacimento di cornicioni





Misure Preventive e Protettive, aggiuntive a quelle riportate nell'apposito successivo capitolo:

a) DPI: addetto al rifacimento di cornicioni;

**PRESCRIZIONI ORGANIZZATIVE:**Devono essere forniti: **a)** casco; **b)** occhiali protettivi; **c)** maschera antipolvere; **d)** guanti; **e)** calzature di sicurezza; **f)** indumenti protettivi.**RIFERIMENTI NORMATIVI:**

D.Lgs. 9 aprile 2008 n. 81, Art. 75.

Rischi a cui è esposto il lavoratore:

	Caduta dall'alto [P3 x E4]= ALTO		Caduta di materiale dall'alto o a livello [P2 x E3]= MEDIO		Chimico [P1 x E1]= BASSO
	M.M.C. (sollevamento e trasporto) [P1 x E1]= BASSO				

MACCHINE E ATTREZZI:

- 1) Argano a bandiera;
- 2) Attrezzi manuali;
- 3) Impastatrice;
- 4) Ponteggio metallico fisso.

Rischi generati dall'uso di macchine e attrezzi:

Caduta dall'alto; Caduta di materiale dall'alto o a livello; Elettrocuzione; Scivolamenti, cadute a livello; Urti, colpi, impatti, compressioni; Punture, tagli, abrasioni; Inalazione polveri, fibre; Movimentazione manuale dei carichi; Rumore.

Formazione intonaci esterni tradizionali (fase)

Formazione di intonaci esterni eseguita a mano.

LAVORATORI:

Addetto alla formazione intonaci esterni (tradizionali)






Misure Preventive e Protettive, aggiuntive a quelle riportate nell'apposito successivo capitolo:

a) DPI: addetto alla formazione intonaci esterni tradizionali;

**PRESCRIZIONI ORGANIZZATIVE:**Devono essere forniti: **a)** casco; **b)** otoprotettori; **c)** occhiali protettivi; **d)** guanti; **e)** calzature di sicurezza; **f)** indumenti protettivi.**RIFERIMENTI NORMATIVI:**

D.Lgs. 9 aprile 2008 n. 81, Art. 75.

Rischi a cui è esposto il lavoratore:

	Caduta dall'alto [P3 x E4]= ALTO		Caduta di materiale dall'alto o a livello [P2 x E3]= MEDIO		Chimico [P1 x E1]= BASSO
	M.M.C. (elevata frequenza) [P1 x E1]= BASSO		Rumore [P1 x E1]= BASSO		

MACCHINE E ATTREZZI:

- 1) Attrezzi manuali;
- 2) Argano a bandiera;
- 3) Argano a cavalletto;
- 4) Impastatrice;
- 5) Ponteggio metallico fisso.

Rischi generati dall'uso di macchine e attrezzi:

Punture, tagli, abrasioni; Urti, colpi, impatti, compressioni; Caduta dall'alto; Caduta di materiale dall'alto o a livello; Elettrocuzione; Scivolamenti, cadute a livello; Inalazione polveri, fibre; Movimentazione manuale dei carichi; Rumore.

Tinteggiatura di superfici esterne (fase)

Tinteggiatura di superfici esterne.

LAVORATORI:

Addetto alla tinteggiatura di superfici esterne

Misure Preventive e Protettive, aggiuntive a quelle riportate nell'apposito successivo capitolo:

a) DPI: addetto alla tinteggiatura di superfici esterne;







PRESCRIZIONI ORGANIZZATIVE:

Devono essere forniti: **a)** casco; **b)** occhiali protettivi; **c)** guanti; **d)** calzature di sicurezza; **e)** indumenti protettivi.

RIFERIMENTI NORMATIVI:

D.Lgs. 9 aprile 2008 n. 81, Art. 75.

Rischi a cui è esposto il lavoratore:

	Caduta dall'alto [P3 x E4]= ALTO		Caduta di materiale dall'alto o a livello [P2 x E3]= MEDIO		Chimico [P1 x E1]= BASSO
	M.M.C. (elevata frequenza) [P1 x E1]= BASSO				

MACCHINE E ATTREZZI:

- 1) Argano a bandiera;
- 2) Argano a cavalletto;
- 3) Attrezzi manuali;
- 4) Ponteggio metallico fisso.

Rischi generati dall'uso di macchine e attrezzi:

Caduta dall'alto; Caduta di materiale dall'alto o a livello; Elettrocuzione; Scivolamenti, cadute a livello; Urti, colpi, impatti, compressioni; Punture, tagli, abrasioni.

SOSTITUZIONE DI PORTE E FINESTRE

La Lavorazione è suddivisa nelle seguenti Fasi e Sottofasi:

Rimozione di serramenti esterni

Montaggio di serramenti esterni

Rimozione di serramenti interni

Montaggio di porte interne

Rimozione di serramenti esterni (fase)

Rimozione di serramenti esterni. Durante la fase lavorativa si prevede il trasporto del materiale di risulta, la cernita e l'accatastamento dei materiali eventualmente recuperabili.

LAVORATORI:

Addetto alla rimozione di serramenti esterni

Misure Preventive e Protettive, aggiuntive a quelle riportate nell'apposito successivo capitolo:

a) DPI: addetto alla rimozione di serramenti esterni;



PRESCRIZIONI ORGANIZZATIVE:

Devono essere forniti: **a)** occhiali protettivi; **b)** maschera antipolvere; **c)** guanti; **d)** calzature di sicurezza; **e)** indumenti protettivi.

RIFERIMENTI NORMATIVI:

D.Lgs. 9 aprile 2008 n. 81, Art. 75.

Rischi a cui è esposto il lavoratore:

	Caduta dall'alto [P3 x E4]= ALTO		M.M.C. (sollevamento e trasporto) [P1 x E1]= BASSO		
--	-------------------------------------	--	---	--	--

MACCHINE E ATTREZZI:

- 1) Autocarro;
- 2) Argano a bandiera;
- 3) Argano a cavalletto;
- 4) Attrezzi manuali;
- 5) Ponteggio metallico fisso;
- 6) Ponteggio mobile o trabattello;
- 7) Smerigliatrice angolare (flessibile).

Rischi generati dall'uso di macchine e attrezzi:

Cesoiamenti, stritolamenti; Getti, schizzi; Inalazione polveri, fibre; Rumore; Incendi, esplosioni; Investimento, ribaltamento; Urti, colpi, impatti, compressioni; Vibrazioni; Caduta dall'alto; Caduta di materiale dall'alto o a livello; Elettrocuzione; Scivolamenti, cadute a livello; Punture, tagli, abrasioni; Rumore; Vibrazioni.

Montaggio di serramenti esterni (fase)

Montaggio di serramenti esterni.

LAVORATORI:

Addetto al montaggio di serramenti esterni

Misure Preventive e Protettive, aggiuntive a quelle riportate nell'apposito successivo capitolo:

a) DPI: addetto al montaggio di serramenti esterni;



PRESCRIZIONI ORGANIZZATIVE:

Devono essere forniti: **a)** casco; **b)** guanti; **c)** calzature di sicurezza; **d)** indumenti protettivi.

RIFERIMENTI NORMATIVI:

D.Lgs. 9 aprile 2008 n. 81, Art. 75.

Rischi a cui è esposto il lavoratore:

	Caduta dall'alto [P3 x E4]= ALTO		Caduta di materiale dall'alto o a livello [P2 x E3]= MEDIO		M.M.C. (sollevamento e trasporto) [P1 x E1]= BASSO
--	-------------------------------------	--	---	--	---

MACCHINE E ATTREZZI:

- 1) Autogru;
- 2) Argano a bandiera;

- 3) Argano a cavalletto;
- 4) Attrezzi manuali;
- 5) Ponteggio metallico fisso.

Rischi generati dall'uso di macchine e attrezzi:

Caduta di materiale dall'alto o a livello; Elettrocuzione; Getti, schizzi; Incendi, esplosioni; Investimento, ribaltamento; Punture, tagli, abrasioni; Rumore; Urti, colpi, impatti, compressioni; Vibrazioni; Caduta dall'alto; Scivolamenti, cadute a livello.

Rimozione di serramenti interni (fase)

Rimozione di serramenti interni. Durante la fase lavorativa si prevede il trasporto del materiale di risulta, la cernita e l'accatastamento dei materiali eventualmente recuperabili.

LAVORATORI:

Addetto alla rimozione di serramenti interni

Misure Preventive e Protettive, aggiuntive a quelle riportate nell'apposito successivo capitolo:

a) DPI: addetto alla rimozione di serramenti interni;



PRESCRIZIONI ORGANIZZATIVE:

Devono essere forniti: **a)** occhiali protettivi; **b)** maschera antipolvere; **c)** guanti; **d)** calzature di sicurezza; **e)** indumenti protettivi.

RIFERIMENTI NORMATIVI:

D.Lgs. 9 aprile 2008 n. 81, Art. 75.

Rischi a cui è esposto il lavoratore:

	M.M.C. (sollevamento e trasporto) [P1 x E1]= BASSO				
--	---	--	--	--	--

MACCHINE E ATTREZZI:

- 1) Autocarro;
- 2) Argano a bandiera;
- 3) Attrezzi manuali;
- 4) Scala semplice;
- 5) Smerigliatrice angolare (flessibile).

Rischi generati dall'uso di macchine e attrezzi:

Cesoamenti, stritolamenti; Getti, schizzi; Inalazione polveri, fibre; Rumore; Incendi, esplosioni; Investimento, ribaltamento; Urti, colpi, impatti, compressioni; Vibrazioni; Caduta dall'alto; Caduta di materiale dall'alto o a livello; Elettrocuzione; Scivolamenti, cadute a livello; Punture, tagli, abrasioni; Movimentazione manuale dei carichi; Rumore; Vibrazioni.

Montaggio di porte interne (fase)


Montaggio di porte interne.

LAVORATORI:

Addetto al montaggio di porte interne

Misure Preventive e Protettive, aggiuntive a quelle riportate nell'apposito successivo capitolo:

a) DPI: addetto al montaggio di porte interne;





PRESCRIZIONI ORGANIZZATIVE:

Devono essere forniti: **a)** casco; **b)** guanti; **c)** calzature di sicurezza; **d)** indumenti protettivi.

RIFERIMENTI NORMATIVI:

D.Lgs. 9 aprile 2008 n. 81, Art. 75.

Rischi a cui è esposto il lavoratore:

	Caduta di materiale dall'alto o a livello [P2 x E3]= MEDIO		M.M.C. (sollevamento e trasporto) [P1 x E1]= BASSO		
---	---	---	---	--	--

MACCHINE E ATTREZZI:

- 1) Autocarro con gru;
- 2) Argano a bandiera;
- 3) Argano a cavalletto;
- 4) Attrezzi manuali.

Rischi generati dall'uso di macchine e attrezzi:

Cesoamenti, stritolamenti; Elettrocuzione; Getti, schizzi; Incendi, esplosioni; Investimento, ribaltamento; Punture, tagli, abrasioni; Rumore; Urti, colpi, impatti, compressioni; Vibrazioni; Caduta dall'alto; Caduta di materiale dall'alto o a livello; Scivolamenti, cadute a livello.

RIFACIMENTO INTONACO E PITTURAZIONI INTERNE

La Lavorazione è suddivisa nelle seguenti Fasi e Sottofasi:

Ripresa di intonaci interni

Pulitura di intonaci interni

Tinteggiatura di superfici interne

Ripresa di intonaci interni (fase)

Ripresa di intonaci mediante pulizia del supporto murario sottostante, sbruffatura e tiro a fratazzo.

LAVORATORI:

Addetto alla ripresa di intonaci interni

Misure Preventive e Protettive, aggiuntive a quelle riportate nell'apposito successivo capitolo:

a) DPI: addetto alla ripresa di intonaci interni;






PRESCRIZIONI ORGANIZZATIVE:

Devono essere forniti: **a)** casco; **b)** otoprotettori; **c)** occhiali protettivi; **d)** guanti; **e)** calzature di sicurezza; **f)** indumenti protettivi.

RIFERIMENTI NORMATIVI:

D.Lgs. 9 aprile 2008 n. 81, Art. 75.

Rischi a cui è esposto il lavoratore:

	Caduta di materiale dall'alto o a livello [P2 x E3]= MEDIO		Chimico [P1 x E1]= BASSO		M.M.C. (elevata frequenza) [P1 x E1]= BASSO
---	---	---	-----------------------------	---	--

	Rumore				
	[P1 x E1]= BASSO				

MACCHINE E ATTREZZI:

- 1) Argano a bandiera;
- 2) Attrezzi manuali;
- 3) Impastatrice.

Rischi generati dall'uso di macchine e attrezzi:

Caduta dall'alto; Caduta di materiale dall'alto o a livello; Elettrocuzione; Scivolamenti, cadute a livello; Urti, colpi, impatti, compressioni; Punture, tagli, abrasioni; Inalazione polveri, fibre; Movimentazione manuale dei carichi; Rumore.

Pulitura di intonaci interni (fase)

Pulitura di superfici intonacate mediante uso di idropulitrice e sabbiatrice.

LAVORATORI:

Addetto alla pulitura di intonaci interni

Misure Preventive e Protettive, aggiuntive a quelle riportate nell'apposito successivo capitolo:

a) DPI: addetto alla pulitura di intonaci interni;





PRESCRIZIONI ORGANIZZATIVE:

Devono essere forniti: **a)** casco; **b)** otoprotettori; **c)** occhiali protettivi; **d)** maschera antipolvere; **e)** guanti; **f)** calzature di sicurezza; **g)** indumenti protettivi.

RIFERIMENTI NORMATIVI:

D.Lgs. 9 aprile 2008 n. 81, Art. 75.

Rischi a cui è esposto il lavoratore:

	Rumore		Vibrazioni		
	[P3 x E3]= RILEVANTE		[P1 x E2]= BASSO		

MACCHINE E ATTREZZI:

- 1) Attrezzi manuali;
- 2) Idropulitrice;
- 3) Sabbiatrice.

Rischi generati dall'uso di macchine e attrezzi:

Punture, tagli, abrasioni; Urti, colpi, impatti, compressioni; Elettrocuzione; Getti, schizzi; Nebbie; Rumore; Vibrazioni; Inalazione polveri, fibre.

Tinteggiatura di superfici interne (fase)

Tinteggiatura di superfici pareti e/o soffitti interni, previa preparazione di dette superfici eseguita a mano, con attrezzi meccanici o con l'ausilio di solventi chimici (sverniciatori).

LAVORATORI:

Addetto alla tinteggiatura di superfici interne

Misure Preventive e Protettive, aggiuntive a quelle riportate nell'apposito successivo capitolo:

a) DPI: addetto alla tinteggiatura di superfici interne;






PRESCRIZIONI ORGANIZZATIVE:

Devono essere forniti: **a)** casco; **b)** occhiali protettivi; **c)** guanti; **d)** calzature di sicurezza; **e)** indumenti protettivi.

RIFERIMENTI NORMATIVI:

D.Lgs. 9 aprile 2008 n. 81, Art. 75.

Rischi a cui è esposto il lavoratore:

	Caduta di materiale dall'alto o a livello		Chimico		M.M.C. (elevata frequenza)
[P2 x E3]= MEDIO		[P1 x E1]= BASSO		[P1 x E1]= BASSO	

MACCHINE E ATTREZZI:

- 1) Argano a bandiera;
- 2) Argano a cavalletto;
- 3) Attrezzi manuali;
- 4) Ponte su cavalletti.

Rischi generati dall'uso di macchine e attrezzi:

Caduta dall'alto; Caduta di materiale dall'alto o a livello; Elettrocuzione; Scivolamenti, cadute a livello; Urti, colpi, impatti, compressioni; Punture, tagli, abrasioni.

SMOBILIZZO DEL CANTIERE

La Lavorazione è suddivisa nelle seguenti Fasi e Sottofasi:

Smontaggio del ponteggio metallico fisso

Smobilizzo del cantiere

Pulizia generale dell'area di cantiere

Smontaggio del ponteggio metallico fisso (fase)


Smontaggio del ponteggio metallico fisso.

LAVORATORI:

Addetto allo smontaggio del ponteggio metallico fisso

Misure Preventive e Protettive, aggiuntive a quelle riportate nell'apposito successivo capitolo:

a) DPI: addetto allo smontaggio del ponteggio metallico fisso;






PRESCRIZIONI ORGANIZZATIVE:

Devono essere forniti: **a)** casco; **b)** guanti; **c)** calzature di sicurezza; **d)** attrezzatura anticaduta.

RIFERIMENTI NORMATIVI:

D.Lgs. 9 aprile 2008 n. 81, Art. 75.

Rischi a cui è esposto il lavoratore:

	Caduta dall'alto		Rumore		M.M.C. (sollevamento e trasporto)
[P1 x E4]= MODERATO		[P1 x E1]= BASSO		[P1 x E1]= BASSO	

MACCHINE E ATTREZZI:

- 1) Autocarro;
- 2) Argano a bandiera;

- 3) Attrezzi manuali;
- 4) Scala semplice;
- 5) Trapano elettrico.

Rischi generati dall'uso di macchine e attrezzi:

Cesoamenti, stritolamenti; Getti, schizzi; Inalazione polveri, fibre; Rumore; Incendi, esplosioni; Investimento, ribaltamento; Urti, colpi, impatti, compressioni; Vibrazioni; Caduta dall'alto; Caduta di materiale dall'alto o a livello; Elettrocuzione; Scivolamenti, cadute a livello; Punture, tagli, abrasioni; Movimentazione manuale dei carichi; Rumore; Vibrazioni.

Smobilizzo del cantiere (fase)

Smobilizzo del cantiere realizzato attraverso lo smontaggio delle postazioni di lavoro fisse, di tutti gli impianti di cantiere, delle opere provvisorie e di protezione e della recinzione posta in opera all'insediamento del cantiere stesso.

LAVORATORI:

Addetto allo smobilizzo del cantiere

Misure Preventive e Protettive, aggiuntive a quelle riportate nell'apposito successivo capitolo:

a) DPI: addetto allo smobilizzo del cantiere;



PRESCRIZIONI ORGANIZZATIVE:

Devono essere forniti: **a)** casco; **b)** occhiali protettivi; **c)** guanti; **d)** calzature di sicurezza; **e)** indumenti protettivi.

RIFERIMENTI NORMATIVI:

D.Lgs. 9 aprile 2008 n. 81, Art. 75.

Rischi a cui è esposto il lavoratore:

	Caduta di materiale dall'alto o a livello				
	[P2 x E3]= MEDIO				

MACCHINE E ATTREZZI:

- 1) Autocarro con cestello;
- 2) Attrezzi manuali;
- 3) Scala doppia;
- 4) Scala semplice;
- 5) Smerigliatrice angolare (flessibile);
- 6) Trapano elettrico.

Rischi generati dall'uso di macchine e attrezzi:

Caduta dall'alto; Caduta di materiale dall'alto o a livello; Cesoamenti, stritolamenti; Elettrocuzione; Incendi, esplosioni; Investimento, ribaltamento; Rumore; Vibrazioni; Punture, tagli, abrasioni; Urti, colpi, impatti, compressioni; Movimentazione manuale dei carichi; Inalazione polveri, fibre; Rumore; Vibrazioni.

Pulizia generale dell'area di cantiere (fase)

Pulizia generale dell'area di cantiere.

LAVORATORI:

Addetto alla pulizia generale dell'area di cantiere

Misure Preventive e Protettive, aggiuntive a quelle riportate nell'apposito successivo capitolo:

a) DPI: addetto alla pulizia generale dell'area di cantiere;





PRESCRIZIONI ORGANIZZATIVE:

Devono essere forniti: **a)** casco; **b)** occhiali protettivi; **c)** maschera antipolvere; **d)** guanti; **e)** calzature di sicurezza; **f)** indumenti protettivi; **g)** indumenti ad alta visibilità.

RIFERIMENTI NORMATIVI:

D.Lgs. 9 aprile 2008 n. 81, Art. 75.

Rischi a cui è esposto il lavoratore:

	Inalazione polveri, fibre		Punture, tagli, abrasioni		
[P1 x E1]= BASSO		[P1 x E1]= BASSO			

MACCHINE E ATTREZZI:

- 1) Attrezzi manuali;
- 2) Aspiratore;
- 3) Soffiatore a zainetto.

Rischi generati dall'uso di macchine e attrezzi:

Punture, tagli, abrasioni; Urti, colpi, impatti, compressioni; Elettrocuzione; Inalazione polveri, fibre; Rumore; Vibrazioni; Incendi, esplosioni.

RISCHI individuati nelle Lavorazioni e relative MISURE PREVENTIVE E PROTETTIVE.

rischi derivanti dalle lavorazioni e dall'uso di macchine ed attrezzi

				
Amianto	Caduta dall'alto	Caduta di materiale dall'alto o a livello	Chimico	Elettrocuzione
				
Inalazione polveri, fibre	M.M.C. (elevata frequenza)	M.M.C. (sollevamento e trasporto)	R.O.A. (operazioni di saldatura)	Rumore
				
Scivolamenti, cadute a livello	Vibrazioni			

RISCHIO: Amianto

MISURE PREVENTIVE e PROTETTIVE:

- a) **Nelle lavorazioni:** Realizzazione di un'area di decontaminazione del personale; Realizzazione di un confinamento artificiale delle fibre d'amianto; Rimozione di amianto coibente di tubazioni o canalizzazioni o parti diverse di impianti; Rimozione di canna di ventilazione o fumaria, tubazioni o grondaie contenenti amianto; Rimozione di controsoffittature o partizioni orizzontali contenenti amianto; Rimozione di coperture in amianto; Rimozione di piccole quantità di amianto coibente di tubazioni o canalizzazioni o parti diverse di impianti;



MISURE TECNICHE E ORGANIZZATIVE:

Valore limite di esposizione. In tutte le attività lavorative la concentrazione nell'aria della polvere proveniente dall'amianto o dai materiali contenenti amianto nei luoghi di lavoro deve essere ridotta al minimo e, in ogni caso, al di sotto del valore limite di esposizione.

Scelta del dispositivo di protezione individuale. Devono essere forniti dispositivi di protezione individuale (DPI) delle vie respiratorie aventi un fattore di protezione operativo adeguato alla concentrazione di amianto nell'aria e tale da garantire all'utilizzatore che l'aria filtrata presente all'interno del DPI sia non superiore ad un decimo del valore limite di esposizione.

Misure tecniche, organizzative e procedurali. Al fine di eliminare e/o ridurre i rischi derivanti dall'esposizione dei lavoratori a fibre d'amianto devono essere adottate le seguenti misure di prevenzione e protezione: **a)** il numero di lavoratori esposti, o che possono essere esposti, deve essere quello minimo in funzione della necessità della lavorazione; **b)** l'utilizzo dei dispositivi di protezione individuale deve essere intervallato da periodi di riposo adeguati all'impegno fisico richiesto dal lavoro, in aree di riposo specifiche e previo idonea decontaminazione; **c)** i metodi di lavoro devono essere tali da evitare la produzione di polvere di amianto o, se ciò non è possibile, da evitare l'immissione di polveri d'amianto nell'aria; **d)** i locali, le attrezzature e gli impianti destinati o utilizzati in attività che

possono comportare esposizione alle fibre di amianto devono essere regolarmente e sistematicamente puliti; **e)** i rifiuti devono essere rimossi dai luoghi di lavoro il più presto possibile e in appropriati imballaggi e devono essere smaltiti, in conformità alla normativa vigente, come rifiuti pericolosi.

Misurazione delle fibre d'amianto. Le attività che possono esporre ad amianto o materiali che espongono ad amianto, devono essere sottoposte a misurazioni della concentrazione di fibre di amianto nell'aria del luogo di lavoro, per la verifica del rispetto dei valori limite di esposizione a fibre di amianto, con metodi di campionatura e di misurazione conformi alle disposizioni legislative.

Piano di lavoro. Prima dell'inizio dei lavori di demolizione o di rimozione dell'amianto o di materiali contenenti amianto da edifici strutture, apparecchi e impianti, nonché dai mezzi di trasporto, deve essere predisposto un piano di lavoro da sottoporre all'organo di vigilanza competente per territorio.

Misure igieniche. Devono essere assicurate le seguenti misure igieniche: **a)** le aree dove sono svolte attività che possono esporre ad amianto o materiali che contengono amianto devono essere isolate e rese accessibili soltanto dai lavoratori che debbano recarvisi per motivi connessi alla loro mansione o con la loro funzione; **b)** le aree isolate in cui si svolgono le attività, che possono esporre ad amianto o materiali che contengono amianto, devono essere indicate con adeguati segnali di avvertimento e di sicurezza; **c)** nelle lavorazioni in aree predeterminate, che possono esporre ad amianto, devono essere indicati, con adeguati segnali di avvertimento e di sicurezza, il divieto di fumo, di assunzione di bevande o cibi, di utilizzo di pipette a bocca e di applicazione di cosmetici; **d)** i lavoratori devono disporre di impianti sanitari adeguati, provvisti di docce, in caso di operazioni in ambienti polverosi e di speciali aree che consentono di mangiare e bere senza il rischio di contaminazione da polvere di amianto; **e)** i lavoratori devono avere in dotazione idonei indumenti protettivi che devono essere riposti in posti separati dagli abiti civili; **f)** gli indumenti di lavoro o protettivi devono essere custoditi all'interno dell'azienda e possono essere trasportati all'esterno, in contenitori chiusi, solo per consentire il lavaggio in lavanderie attrezzate per questo tipo di operazioni; **g)** i dispositivi di protezione individuali devono essere custoditi in luoghi ben determinati e devono essere controllati e ben puliti dopo ogni utilizzazione.

DISPOSITIVI DI PROTEZIONE INDIVIDUALE:

Devono essere forniti: **a)** maschera con filtro specifico; **b)** guanti; **c)** calzature di sicurezza; **d)** indumenti protettivi.

RISCHIO: "Caduta dall'alto"

MISURE PREVENTIVE e PROTETTIVE:

- a) Nelle lavorazioni:** Montaggio del ponteggio metallico fisso; Smontaggio del ponteggio metallico fisso;

PRESCRIZIONI ORGANIZZATIVE:

Requisiti degli addetti. Il personale addetto al montaggio e smontaggio di ponteggi metallici fissi deve essere in possesso di formazione adeguata e mirata alle operazioni previste, fornito di attrezzi appropriati ed in buono stato di manutenzione.

PRESCRIZIONI ESECUTIVE:

Attrezzatura anticaduta. Il personale addetto al montaggio e smontaggio di ponteggi metallici fissi, ogni qual volta non siano attuabili misure di prevenzione e protezione collettiva, dovrà utilizzare idonei sistemi di protezione anticaduta individuali. In particolare sono da prendere in considerazione specifici sistemi di sicurezza che consentono una maggior mobilità del lavoratore quali: avvolgitori/svolgitori automatici di fune di trattenuta, sistema a guida fissa e ancoraggio scorrevole, altri sistemi analoghi.

- b) Nelle lavorazioni:** Rimozione di canna di ventilazione o fumaria, tubazioni o grondaie contenenti amianto; Rimozione di coperture in amianto; Rimozione di manto impermeabile; Formazione di massetto per coperture; Applicazione esterna di pannelli isolanti su coperture orizzontali e inclinate; Impermeabilizzazione di coperture; Realizzazione di camera di ventilazione; Posa di lucernario; Realizzazione di canna fumaria prefabbricata; Realizzazione di impianto solare fotovoltaico;

PRESCRIZIONI ORGANIZZATIVE:

Resistenza della copertura. Prima di procedere alla esecuzione di lavori su tetti, lucernari, coperture simili, deve essere accertato che questi abbiano resistenza sufficiente per sostenere il peso degli operai e dei materiali di impiego. Nel caso in cui sia dubbia tale resistenza, devono essere adottati i necessari apprestamenti atti a garantire la incolumità delle persone addette, disponendo a seconda dei casi, tavole sopra le orditure, sottopalchi e facendo uso di cinture di sicurezza.



PRESCRIZIONI ESECUTIVE:

Attrezzatura anticaduta. Il personale addetto a lavori in copertura, ogni qual volta non siano attuabili misure di prevenzione e protezione collettiva, dovrà utilizzare idonei sistemi di protezione anticaduta individuali. In particolare sono da prendere in considerazione specifici sistemi di sicurezza che consentono una maggior mobilità del lavoratore quali: avvolgitori/svolgitori automatici di fune di trattenuta, sistema a guida fissa e ancoraggio scorrevole, altri sistemi analoghi.

Protezione perimetrale. Prima dell'inizio dei lavori in copertura è necessario verificare la presenza o approntare una protezione perimetrale lungo tutto il contorno libero della superficie interessata.

- c) **Nelle lavorazioni:** Montaggio di scossaline e canali di gronda; Montaggio di pluviali e canne di ventilazione; Installazione sistemi di ancoraggio in copertura con accesso da ponteggio; Posa della macchina di condizionamento; Rifacimento di cornicioni; Ripristino di cls di pilastri, travi, pareti; Spicconatura di intonaci esterni a vivo di muro; Formazione intonaci esterni tradizionali; Tinteggiatura di superfici esterne; Rimozione di serramenti esterni; Montaggio di serramenti esterni;

PRESCRIZIONI ESECUTIVE:

Attrezzatura anticaduta. Il personale addetto a lavori in quota, ogni qual volta non siano attuabili misure di prevenzione e protezione collettiva, dovrà utilizzare idonei sistemi di protezione anticaduta individuali. In particolare sono da prendere in considerazione specifici sistemi di sicurezza che consentono una maggior mobilità del lavoratore quali: avvolgitori/svolgitori automatici di fune di trattenuta, sistema a guida fissa e ancoraggio scorrevole, altri sistemi analoghi.

- d) **Nelle lavorazioni:** Realizzazione di contropareti;

PRESCRIZIONI ORGANIZZATIVE:

Istruzioni del fornitore. Le misure di sicurezza adottate contro il rischio di caduta dall'alto devono essere identificate tenendo conto delle istruzioni formulate dal fornitore dei prefabbricati. Tali istruzioni dovranno essere compatibili con le predisposizioni costruttive adottate in fase di progettazione e costruzione.

PRESCRIZIONI ESECUTIVE:

Misure di sicurezza. Le misure di sicurezza da adottare, compatibilmente con le norme in vigore, possono consistere sostanzialmente in: **a)** impiego di opere provvisorie indipendenti dall'opera in costruzione quali: impalcature, ponteggi, ponti mobili, cestelli idraulici su carro; **b)** difese applicate alle strutture prefabbricate a piè d'opera quali: balconcini, mensole, parapetti, passerelle; **c)** protezione a piè d'opera delle aperture mediante parapetti o coperture provvisorie; **d)** reti di sicurezza; **e)** difese applicate alle strutture prefabbricate immediatamente dopo il loro montaggio; **f)** attrezzature di protezione anticaduta collegate a sistemi di ancoraggio progettati e definiti negli elementi prefabbricati, da adottare in assenza delle protezioni di cui sopra e fino alla loro completa installazione; **g)** scale a mano, scale verticali con gabbia di protezione, scale sviluppabili, castello metallico con rampe di scale prefabbricate, cestelli idraulici su carro, da adottare per l'accesso ai posti di lavoro sopraelevati.

- e) **Nelle lavorazioni:** Montaggio di strutture verticali in acciaio; Montaggio di strutture orizzontali in acciaio; Montaggio di strutture reticolari in acciaio;

PRESCRIZIONI ORGANIZZATIVE:

Preparazione e assemblaggio. Nella fase di preparazione e assemblaggio a terra dei singoli pezzi si deve tenere conto delle misure di sicurezza previste contro il rischio di caduta dall'alto e si devono organizzare gli elementi con le predisposizioni necessarie per la sicurezza di montaggio in quota.

PRESCRIZIONI ESECUTIVE:

Misure di sicurezza. Le misure di sicurezza da adottare, compatibilmente con le norme in vigore, possono consistere sostanzialmente in: **a)** impiego di opere provvisorie indipendenti dall'opera in costruzione quali: impalcature, ponteggi, ponti mobili, cestelli idraulici su carro; **b)** difese applicate alle strutture a piè d'opera o contestualmente al montaggio quali: balconcini, mensole, parapetti, passerelle; **c)** protezione a piè d'opera delle aperture mediante parapetti o coperture provvisorie; **d)** reti di sicurezza; **e)** difese applicate alle strutture immediatamente dopo il loro montaggio quali reti, posizionate all'interno e/o all'esterno dell'opera in corso di realizzazione, ancorate ai sistemi previsti in fase di progettazione e costruzione della carpenteria; **f)** attrezzature di protezione anticaduta collegate a sistemi di ancoraggio progettati e definiti negli elementi di carpenteria, da adottare in tutte le fasi transitorie di montaggio e di completamento delle protezioni; **g)** scale a mano, scale verticali con gabbia di protezione, scale sviluppabili, castello metallico con rampe di scale prefabbricate, cestelli idraulici su carro, da adottare per l'accesso ai posti di lavoro sopraelevati.

RISCHIO: "Caduta di materiale dall'alto o a livello"

MISURE PREVENTIVE e PROTETTIVE:

- a) **Nelle lavorazioni:** Allestimento di depositi, zone per lo stoccaggio dei materiali e per gli impianti fissi; Allestimento di servizi igienico-assistenziali del cantiere; Allestimento di servizi sanitari del cantiere ; Formazione di massetto per coperture; Applicazione esterna di pannelli isolanti su coperture orizzontali e inclinate; Impermeabilizzazione di coperture; Realizzazione di camera di ventilazione; Montaggio di scossaline e canali di gronda; Montaggio di pluviali e canne di ventilazione; Posa di lucernario; Realizzazione di canna fumaria prefabbricata; Realizzazione di pareti divisorie interne in cartongesso; Realizzazione di contropareti; Realizzazione di tramezzature interne in laterizio; Realizzazione di controsoffitti in cartongesso; Montaggio di strutture verticali in acciaio; Montaggio di strutture orizzontali in acciaio; Montaggio di strutture reticolari in acciaio; Installazione sistemi di ancoraggio in copertura con accesso da ponteggio; Posa della macchina di condizionamento; Formazione di massetto per pavimenti interni; Posa di pavimenti per interni in ceramica; Posa di rivestimenti interni in ceramica; Rifacimento di cornicioni; Formazione intonaci esterni tradizionali; Tinteggiatura di superfici esterne; Montaggio di serramenti esterni; Montaggio di porte interne; Ripresa di intonaci interni; Tinteggiatura di superfici interne; Smobilizzo del cantiere;



PRESCRIZIONI ESECUTIVE:

Imbracatura dei carichi. Gli addetti all'imbracatura devono seguire le seguenti indicazioni: **a)** verificare che il carico sia stato imbracato correttamente; **b)** accompagnare inizialmente il carico fuori dalla zona di interferenza con attrezzature, ostacoli o materiali eventualmente presenti; **c)** allontanarsi dalla traiettoria del carico durante la fase di sollevamento; **d)** non sostare in attesa sotto la traiettoria del carico; **e)** avvicinarsi al carico in arrivo per pilotarlo fuori dalla zona di interferenza con eventuali ostacoli presenti; **f)** accertarsi della stabilità del carico prima di sganciarlo; **g)** accompagnare il gancio fuori dalla zona impegnata da attrezzature o materiali durante la manovra di richiamo.

- b) **Nelle lavorazioni:** Rimozione di manto impermeabile; Rimozione di pavimento in ceramica; Rimozione di massetto; Rimozione di rivestimenti in ceramica;

PRESCRIZIONI ESECUTIVE:

Convogliamento del materiale di demolizione. Il materiale di demolizione non deve essere gettato dall'alto, ma deve essere trasportato oppure convogliato in appositi canali, il cui estremo inferiore non deve risultare ad altezza maggiore di 2 metri dal livello del piano di raccolta.

RIFERIMENTI NORMATIVI:

D.Lgs. 9 aprile 2008 n.81, Art. 153; D.Lgs. 9 aprile 2008 n.81, Art. 152.

- c) **Nelle lavorazioni:** Realizzazione di impianto di ventilazione forzata;

PRESCRIZIONI ESECUTIVE:

Custodia dell'utensile. Non lasciare mai l'utensile in luoghi non sicuri, da cui potrebbe facilmente cadere. In particolare, durante il lavoro su postazioni sopraelevate, come scale, ponteggi, ecc., gli utensili devono essere tenuti entro apposite guaine o assicurati in modo da impedirne la caduta, nel tempo in cui non sono adoperati.

RISCHIO: Chimico

MISURE PREVENTIVE e PROTETTIVE:

- a) **Nelle lavorazioni:** Formazione di massetto per coperture; Realizzazione di tramezzature interne in laterizio; Installazione sistemi di ancoraggio in copertura con accesso da ponteggio; Esecuzione di tracce eseguite a mano; Esecuzione di tracce eseguite con attrezzi meccanici; Formazione di massetto per pavimenti interni; Posa di pavimenti per interni in ceramica; Posa di rivestimenti interni in ceramica; Rifacimento di cornicioni; Ripristino di cls di pilastri, travi, pareti; Formazione intonaci esterni tradizionali; Tinteggiatura di superfici esterne; Ripresa di intonaci interni; Tinteggiatura di superfici interne;



MISURE TECNICHE E ORGANIZZATIVE:

Misure generali. A seguito di valutazione dei rischi, al fine di eliminare o, comunque ridurre al minimo, i rischi derivanti da agenti chimici pericolosi, devono essere adottate adeguate misure generali di protezione e prevenzione: **a)** la progettazione e l'organizzazione dei sistemi di lavorazione sul luogo di lavoro deve essere effettuata nel rispetto delle condizioni di salute e sicurezza dei lavoratori; **b)** le attrezzature di lavoro fornite devono essere idonee per

l'attività specifica e mantenute adeguatamente; **c)** il numero di lavoratori presenti durante l'attività specifica deve essere quello minimo in funzione della necessità della lavorazione; **d)** la durata e l'intensità dell'esposizione ad agenti chimici pericolosi deve essere ridotta al minimo; **e)** devono essere fornite indicazioni in merito alle misure igieniche da rispettare per il mantenimento delle condizioni di salute e sicurezza dei lavoratori; **f)** le quantità di agenti presenti sul posto di lavoro, devono essere ridotte al minimo, in funzione delle necessità di lavorazione; **g)** devono essere adottati metodi di lavoro appropriati comprese le disposizioni che garantiscono la sicurezza nella manipolazione, nell'immagazzinamento e nel trasporto sul luogo di lavoro di agenti chimici pericolosi e dei rifiuti che contengono detti agenti.

RISCHIO: "Elettrocuzione"

MISURE PREVENTIVE e PROTETTIVE:

- a) **Nelle lavorazioni:** Realizzazione di impianto elettrico del cantiere; Realizzazione di impianto di messa a terra del cantiere; Realizzazione di impianto di protezione da scariche atmosferiche del cantiere; Realizzazione di impianto solare fotovoltaico;

PRESCRIZIONI ORGANIZZATIVE:

Soggetti abilitati. I lavori su impianti o apparecchiature elettriche devono essere effettuati solo da imprese singole o associate (elettricisti) abilitate che dovranno rilasciare, prima della messa in esercizio dell'impianto, la "dichiarazione di conformità".

RIFERIMENTI NORMATIVI:

D.Lgs. 9 aprile 2008 n. 81, Art. 82; D.M. 22 gennaio 2008 n.37.



RISCHIO: "Inalazione polveri, fibre"

MISURE PREVENTIVE e PROTETTIVE:

- a) **Nelle lavorazioni:** Rimozione di manto impermeabile; Demolizione di tramezzature eseguita a mano; Taglio di muratura a tutto spessore; Rimozione di pavimento in ceramica; Rimozione di massetto; Rimozione di rivestimenti in ceramica; Rimozione di cls ammalorato di pilastri, travi, pareti;

PRESCRIZIONI ESECUTIVE:

Irrorazione delle superfici. Durante i lavori di demolizione si deve provvedere a ridurre il sollevamento della polvere, irrorando con acqua le murature ed i materiali di risulta e curando che lo stoccaggio e l'evacuazione dei detriti e delle macerie avvengano correttamente.



RISCHIO: M.M.C. (elevata frequenza)

MISURE PREVENTIVE e PROTETTIVE:

- a) **Nelle lavorazioni:** Esecuzione di tracce eseguite a mano; Posa di pavimenti per interni in ceramica; Spicconatura di intonaci esterni a vivo di muro; Formazione intonaci esterni tradizionali; Tinteggiatura di superfici esterne; Ripresa di intonaci interni; Tinteggiatura di superfici interne;

MISURE TECNICHE E ORGANIZZATIVE:

Organizzazione del lavoro. Le attività lavorative devono essere organizzate tenuto conto delle seguenti indicazioni: i compiti dovranno essere tali da evitare prolungate sequenze di movimenti ripetitivi degli arti superiori (spalle, braccia, polsi e mani).



RISCHIO: M.M.C. (sollevamento e trasporto)

MISURE PREVENTIVE e PROTETTIVE:

- a) **Nelle lavorazioni:** Realizzazione della recinzione e degli accessi al cantiere; Montaggio del ponteggio metallico fisso; Rimozione di apparecchi igienico sanitari; Rimozione di coperture in amianto; Posa di lucernario; Demolizione di tramezzature eseguita a mano; Realizzazione di pareti divisorie interne in cartongesso; Realizzazione di tramezzature interne in laterizio; Realizzazione di controsoffitti in cartongesso; Montaggio di strutture verticali in acciaio;



Montaggio di strutture orizzontali in acciaio; Montaggio di strutture reticolari in acciaio; Esecuzione di tracce eseguite con attrezzi meccanici; Realizzazione di impianto solare fotovoltaico; Rimozione di pavimento in ceramica; Rimozione di massetto; Rimozione di rivestimenti in ceramica; Rifacimento di cornicioni; Rimozione di serramenti esterni; Montaggio di serramenti esterni; Rimozione di serramenti interni; Montaggio di porte interne; Smontaggio del ponteggio metallico fisso;

MISURE TECNICHE E ORGANIZZATIVE:

Organizzazione del lavoro. Le attività lavorative devono essere organizzate tenuto conto delle seguenti indicazioni: **a)** l'ambiente di lavoro (temperatura, umidità e ventilazione) deve presentare condizioni microclimatiche adeguate; **b)** gli spazi dedicati alla movimentazione devono essere adeguati; **c)** il sollevamento dei carichi deve essere eseguito sempre con due mani e da una sola persona; **d)** il carico da sollevare non deve essere estremamente freddo, caldo o contaminato; **e)** le altre attività di movimentazione manuale devono essere minimali; **f)** deve esserci adeguata frizione tra piedi e pavimento; **g)** i gesti di sollevamento devono essere eseguiti in modo non brusco.

RISCHIO: R.O.A. (operazioni di saldatura)

MISURE PREVENTIVE e PROTETTIVE:

- a) Nelle lavorazioni:** Realizzazione di impianto idrico dei servizi igienico-assistenziali e sanitari del cantiere; Montaggio di strutture verticali in acciaio; Montaggio di strutture orizzontali in acciaio; Montaggio di strutture reticolari in acciaio; Realizzazione della rete idrica e degli attacchi per impianto antincendio; Installazione della caldaia per produzione acqua calda sanitaria; Realizzazione della rete di distribuzione di impianto idrico-sanitario;



MISURE TECNICHE E ORGANIZZATIVE:

Misure tecniche, organizzative e procedurali. Al fine di ridurre l'esposizione a radiazioni ottiche artificiali devono essere adottate le seguenti misure: **a)** durante le operazioni di saldatura devono essere adottati metodi di lavoro che comportano una minore esposizione alle radiazioni ottiche; **b)** devono essere applicate adeguate misure tecniche per ridurre l'emissione delle radiazioni ottiche, incluso, quando necessario, l'uso di dispositivi di sicurezza, schermatura o analoghi meccanismi di protezione della salute; **c)** devono essere predisposti opportuni programmi di manutenzione delle attrezzature per le operazioni di saldatura, dei luoghi di lavoro e delle postazioni di lavoro; **d)** i luoghi e le postazioni di lavoro devono essere progettati al fine di ridurre l'esposizione alle radiazioni ottiche prodotte dalle operazioni di saldatura; **e)** la durata delle operazioni di saldatura deve essere ridotta al minimo possibile; **f)** i lavoratori devono avere la disponibilità di adeguati dispositivi di protezione individuale dalle radiazioni ottiche prodotte durante le operazioni di saldatura; **g)** i lavoratori devono avere la disponibilità delle istruzioni del fabbricante delle attrezzature utilizzate nelle operazioni di saldatura; **h)** le aree in cui si effettuano operazioni di saldatura devono essere indicate con un'apposita segnaletica e l'accesso alle stesse deve essere limitato.

DISPOSITIVI DI PROTEZIONE INDIVIDUALE:

Devono essere forniti: **a)** schermo facciale; **b)** maschera con filtro specifico.

RISCHIO: Rumore

MISURE PREVENTIVE e PROTETTIVE:

- a) Nelle lavorazioni:** Montaggio del ponteggio metallico fisso; Spicconatura di intonaci esterni a vivo di muro; Formazione intonaci esterni tradizionali; Ripresa di intonaci interni; Smontaggio del ponteggio metallico fisso;

Nelle macchine: Autocarro; Autocarro con gru; Autogru; Autocarro con cestello;

Fascia di appartenenza. Il livello di esposizione è "Minore dei valori inferiori di azione: 80 dB(A) e 135 dB(C)".

MISURE TECNICHE E ORGANIZZATIVE:

Organizzazione del lavoro. Le attività lavorative devono essere organizzate tenuto conto delle seguenti indicazioni: **a)** scelta di attrezzature di lavoro adeguate, tenuto conto del lavoro da svolgere, che emettano il minor rumore possibile; **b)** adozione di metodi di lavoro che implicano una minore esposizione al rumore; **c)** riduzione del rumore mediante una migliore organizzazione del lavoro attraverso la limitazione della durata e dell'intensità dell'esposizione e



l'adozione di orari di lavoro appropriati, con sufficienti periodi di riposo; **d)** adozione di opportuni programmi di manutenzione delle attrezzature e macchine di lavoro, del luogo di lavoro e dei sistemi sul posto di lavoro; **e)** progettazione della struttura dei luoghi e dei posti di lavoro al fine di ridurre l'esposizione al rumore dei lavoratori; **f)** adozione di misure tecniche per il contenimento del rumore trasmesso per via aerea, quali schermature, involucri o rivestimenti realizzati con materiali fonoassorbenti; **g)** adozione di misure tecniche per il contenimento del rumore strutturale, quali sistemi di smorzamento o di isolamento; **h)** locali di riposo messi a disposizione dei lavoratori con rumorosità ridotta a un livello compatibile con il loro scopo e le loro condizioni di utilizzo.

b) Nelle lavorazioni: Rimozione di impianti elettrici; Rimozione di impianti idrico-sanitari; Rimozione di impianti termici; Rimozione di manto impermeabile; Impermeabilizzazione di coperture; Realizzazione di camera di ventilazione; Realizzazione di canna fumaria prefabbricata; Demolizione di tramezzature eseguita a mano; Taglio di muratura a tutto spessore; Realizzazione di tramezzature interne in laterizio; Installazione sistemi di ancoraggio in copertura con accesso da ponteggio; Esecuzione di tracce eseguite con attrezzi meccanici; Rimozione di impianti; Realizzazione della rete e dei sistemi di controllo per impianto antincendio; Realizzazione della rete idrica e degli attacchi per impianto antincendio; Realizzazione di impianto di illuminazione ad alta efficienza; Installazione di sensori di presenza per impianto d'illuminazione; Realizzazione delle canalizzazioni per aria condizionata; Realizzazione di impianto di ventilazione forzata; Realizzazione di impianto elettrico; Realizzazione di impianto di messa a terra; Realizzazione di impianto di rete dati; Realizzazione di impianto antintrusione; Installazione della caldaia per produzione acqua calda sanitaria; Montaggio di apparecchi igienico sanitari; Realizzazione della rete di distribuzione di impianto idrico-sanitario; Installazione di sistema di accumulo; Realizzazione di impianto solare fotovoltaico; Rimozione di pavimento in ceramica; Rimozione di massetto; Rimozione di rivestimenti in ceramica; Idroscarifica di cls ammalorato di pilastri, travi, pareti; Rimozione di cls ammalorato di pilastri, travi, pareti; Pulitura di intonaci interni;

Fascia di appartenenza. Il livello di esposizione è "Maggiore dei valori superiori di azione: 85 dB(A) e 137 dB(C)".

MISURE TECNICHE E ORGANIZZATIVE:

Organizzazione del lavoro. Le attività lavorative devono essere organizzate tenuto conto delle seguenti indicazioni: **a)** scelta di attrezzature di lavoro adeguate, tenuto conto del lavoro da svolgere, che emettano il minor rumore possibile; **b)** adozione di metodi di lavoro che implicano una minore esposizione al rumore; **c)** riduzione del rumore mediante una migliore organizzazione del lavoro attraverso la limitazione della durata e dell'intensità dell'esposizione e l'adozione di orari di lavoro appropriati, con sufficienti periodi di riposo; **d)** adozione di opportuni programmi di manutenzione delle attrezzature e macchine di lavoro, del luogo di lavoro e dei sistemi sul posto di lavoro; **e)** progettazione della struttura dei luoghi e dei posti di lavoro al fine di ridurre l'esposizione al rumore dei lavoratori; **f)** adozione di misure tecniche per il contenimento del rumore trasmesso per via aerea, quali schermature, involucri o rivestimenti realizzati con materiali fonoassorbenti; **g)** adozione di misure tecniche per il contenimento del rumore strutturale, quali sistemi di smorzamento o di isolamento; **h)** locali di riposo messi a disposizione dei lavoratori con rumorosità ridotta a un livello compatibile con il loro scopo e le loro condizioni di utilizzo.

DISPOSITIVI DI PROTEZIONE INDIVIDUALE:

Devono essere forniti: **a)** otoprotettori.

c) Nelle lavorazioni: Posa di pavimenti per interni in ceramica;

Fascia di appartenenza. Il livello di esposizione è "Compreso tra i valori inferiori e superiori di azione: 80/85 dB(A) e 135/137 dB(C)".

MISURE TECNICHE E ORGANIZZATIVE:

Organizzazione del lavoro. Le attività lavorative devono essere organizzate tenuto conto delle seguenti indicazioni: **a)** scelta di attrezzature di lavoro adeguate, tenuto conto del lavoro da svolgere, che emettano il minor rumore possibile; **b)** adozione di metodi di lavoro che implicano una minore esposizione al rumore; **c)** riduzione del rumore mediante una migliore organizzazione del lavoro attraverso la limitazione della durata e dell'intensità dell'esposizione e l'adozione di orari di lavoro appropriati, con sufficienti periodi di riposo; **d)** adozione di opportuni programmi di manutenzione delle attrezzature e macchine di lavoro, del luogo di lavoro e dei sistemi sul posto di lavoro; **e)** progettazione della struttura dei luoghi e dei posti di lavoro al fine di ridurre l'esposizione al rumore dei lavoratori; **f)** adozione di misure tecniche per il contenimento del rumore trasmesso per via aerea, quali schermature, involucri o rivestimenti realizzati con materiali fonoassorbenti; **g)** adozione di misure tecniche per il contenimento del rumore strutturale, quali sistemi di smorzamento o di isolamento; **h)** locali di riposo messi a disposizione dei lavoratori con rumorosità ridotta a un livello compatibile con il loro scopo e le loro condizioni di utilizzo.

DISPOSITIVI DI PROTEZIONE INDIVIDUALE:

Devono essere forniti: **a)** otoprotettori.

RISCHIO: "Scivolamenti, cadute a livello"

MISURE PREVENTIVE e PROTETTIVE:

- a) **Nelle lavorazioni:** Installazione sistemi di ancoraggio in copertura con accesso da ponteggio;

PRESCRIZIONI ESECUTIVE:

Postazioni di lavoro. L'area circostante il posto di lavoro dovrà essere sempre mantenuta in condizioni di ordine e pulizia ad evitare ogni rischio di inciampi o cadute.

Percorsi pedonali. I percorsi pedonali devono essere sempre mantenuti sgombri da attrezzature, materiali, macerie, ecc.

Ostacoli fissi. Gli ostacoli fissi devono essere convenientemente segnalati o protetti.



RISCHIO: Vibrazioni

MISURE PREVENTIVE e PROTETTIVE:

- a) **Nelle lavorazioni:** Rimozione di impianti elettrici; Rimozione di impianti idrico-sanitari; Rimozione di impianti termici; Demolizione di tramezzature eseguita a mano; Taglio di muratura a tutto spessore; Esecuzione di tracce eseguite con attrezzi meccanici; Rimozione di impianti; Realizzazione della rete e dei sistemi di controllo per impianto antincendio; Realizzazione della rete idrica e degli attacchi per impianto antincendio; Realizzazione di impianto di illuminazione ad alta efficienza; Installazione di sensori di presenza per impianto d'illuminazione; Realizzazione delle canalizzazioni per aria condizionata; Realizzazione di impianto di ventilazione forzata; Realizzazione di impianto elettrico; Realizzazione di impianto di messa a terra; Realizzazione di impianto di rete dati; Realizzazione di impianto antintrusione; Installazione della caldaia per produzione acqua calda sanitaria; Montaggio di apparecchi igienico sanitari; Realizzazione della rete di distribuzione di impianto idrico-sanitario; Installazione di sistema di accumulo; Realizzazione di impianto solare fotovoltaico; Rimozione di pavimento in ceramica; Rimozione di massetto; Rimozione di rivestimenti in ceramica; Idroscarifica di cls ammalorato di pilastri, travi, pareti; Rimozione di cls ammalorato di pilastri, travi, pareti;

Fascia di appartenenza. Mano-Braccio (HAV): "Compreso tra 2,5 e 5,0 m/s²"; Corpo Intero (WBV): "Non presente".

MISURE TECNICHE E ORGANIZZATIVE:

Misure generali. I rischi, derivanti dall'esposizione dei lavoratori a vibrazioni, devono essere eliminati alla fonte o ridotti al minimo.

DISPOSITIVI DI PROTEZIONE INDIVIDUALE:

Devono essere forniti: **a)** indumenti protettivi; **b)** guanti antivibrazione; **c)** maniglie antivibrazione.

- b) Nelle lavorazioni:** Posa di pavimenti per interni in ceramica; Pulitura di intonaci interni;

Fascia di appartenenza. Mano-Braccio (HAV): "Inferiore a 2,5 m/s²"; Corpo Intero (WBV): "Non presente".

MISURE TECNICHE E ORGANIZZATIVE:

Misure generali. I rischi, derivanti dall'esposizione dei lavoratori a vibrazioni, devono essere eliminati alla fonte o ridotti al minimo.

- c) Nelle macchine:** Autocarro; Autocarro con gru; Autogru; Autocarro con cestello;










Fascia di appartenenza. Mano-Braccio (HAV): "Non presente"; Corpo Intero (WBV): "Inferiore a 0,5 m/s²".

MISURE TECNICHE E ORGANIZZATIVE:

Misure generali. I rischi, derivanti dall'esposizione dei lavoratori a vibrazioni, devono essere eliminati alla fonte o ridotti al minimo.



ATTREZZATURE utilizzate nelle Lavorazioni


				
Argano a bandiera	Argano a cavalletto	Aspiratore	Attrezzi manuali	Avvitatore elettrico
				
Battipiastrille elettrico	Betoniera a bicchiere	Canale per scarico macerie	Cannello a gas	Cannello per saldatura ossiacetilenica
				
Idropulitrice	Idroscarificatrice	Impastatrice	Martello demolitore elettrico	Ponte su cavalletti
				
Ponteggio metallico fisso	Ponteggio mobile o trabattello	Sabbiatrice	Saldatrice elettrica	Scala doppia
				
Scala semplice	Scanalatrice per muri ed intonaci	Sega a parete	Sega circolare	Smerigliatrice angolare (flessibile)
				
Soffiatore a zainetto	Taglierina elettrica	Trapano elettrico		

ARGANO A BANDIERA

L'argano è un apparecchio di sollevamento utilizzato prevalentemente nei cantieri urbani di recupero e piccola ristrutturazione per il sollevamento al piano di lavoro dei materiali e degli attrezzi.

Rischi generati dall'uso dell'Attrezzo:

- 1) Caduta dall'alto;
- 2) Caduta di materiale dall'alto o a livello;
- 3) Elettrocuzione;
- 4) Scivolamenti, cadute a livello;
- 5) Urti, colpi, impatti, compressioni;



Misure Preventive e Protettive relative all'Attrezzo:

- 1) DPI: utilizzatore argano a bandiera;



PRESCRIZIONI ORGANIZZATIVE:

Devono essere forniti: **a)** casco; **b)** guanti; **c)** calzature di sicurezza; **d)** attrezzatura anticaduta; **e)** indumenti protettivi.

ARGANO A CAVALLETTO

L'argano è un apparecchio di sollevamento utilizzato prevalentemente nei cantieri urbani di recupero e piccola ristrutturazione per il sollevamento al piano di lavoro dei materiali e degli attrezzi.

Rischi generati dall'uso dell'Attrezzo:

- 1) Caduta dall'alto;
- 2) Caduta di materiale dall'alto o a livello;
- 3) Elettrocuzione;
- 4) Scivolamenti, cadute a livello;
- 5) Urti, colpi, impatti, compressioni;



Misure Preventive e Protettive relative all'Attrezzo:

- 1) DPI: utilizzatore argano a cavalletto;



PRESCRIZIONI ORGANIZZATIVE:

Devono essere forniti: **a)** casco; **b)** guanti; **c)** calzature di sicurezza; **d)** attrezzatura anticaduta; **e)** indumenti protettivi.

ASPIRATORE

L'aspiratore è un'attrezzatura utilizzata per l'asportazione e recupero di polvere e altre particelle solide.

Rischi generati dall'uso dell'Attrezzo:

- 1) Elettrocuzione;
- 2) Inalazione polveri, fibre;
- 3) Rumore;
- 4) Vibrazioni;



Misure Preventive e Protettive relative all'Attrezzo:

- 1) DPI: utilizzatore aspiratore;



PRESCRIZIONI ORGANIZZATIVE:

Devono essere forniti: **a)** otoprotettori; **b)** maschera antipolvere; **c)** guanti; **d)** calzature di sicurezza; **e)** indumenti protettivi.

ATTREZZI MANUALI

Gli attrezzi manuali, presenti in tutte le fasi lavorative, sono sostanzialmente costituiti da una parte destinata all'impugnatura ed un'altra, variamente conformata, alla specifica funzione svolta.


Rischi generati dall'uso dell'Attrezzo:

- 1) Punture, tagli, abrasioni;
- 2) Urti, colpi, impatti, compressioni;



Misure Preventive e Protettive relative all'Attrezzo:

- 1) DPI: utilizzatore attrezzi manuali;



PRESCRIZIONI ORGANIZZATIVE:

Devono essere forniti: **a)** casco; **b)** occhiali protettivi; **c)** guanti; **d)** calzature di sicurezza.

AVVITATORE ELETTRICO

L'avvitatore elettrico è un utensile elettrico di uso comune nel cantiere edile.


Rischi generati dall'uso dell'Attrezzo:

- 1) Elettrocuzione;
- 2) Urti, colpi, impatti, compressioni;



Misure Preventive e Protettive relative all'Attrezzo:

- 1) DPI: utilizzatore avvitatore elettrico;



PRESCRIZIONI ORGANIZZATIVE:


Devono essere forniti: **a)** guanti; **b)** calzature di sicurezza.

BATTIPIASTRELLE ELETTRICO

Il battipiastrille elettrico è un utensile elettrico per la posa in opera di piastrelle.


Rischi generati dall'uso dell'Attrezzo:

- 1) Elettrocuzione;
- 2) Movimentazione manuale dei carichi;
- 3) Rumore;
- 4) Urti, colpi, impatti, compressioni;
- 5) Vibrazioni;



Misure Preventive e Protettive relative all'Attrezzo:

- 1) DPI: utilizzatore battipiastrille elettrico;



PRESCRIZIONI ORGANIZZATIVE:

Devono essere forniti: **a)** otoprotettori; **b)** guanti antivibrazioni; **c)** calzature di sicurezza; **d)** ginocchiere.

BETONIERA A BICCHIERE

La betoniera a bicchiere è un'attrezzatura destinata al confezionamento di malta. Solitamente viene utilizzata per il confezionamento di malta per murature ed intonaci e per la produzione di piccole quantità di calcestruzzi.



Rischi generati dall'uso dell'Attrezzo:

- 1) Caduta di materiale dall'alto o a livello;
- 2) Cesoamenti, stritolamenti;
- 3) Elettrocuzione;
- 4) Getti, schizzi;
- 5) Inalazione polveri, fibre;
- 6) Movimentazione manuale dei carichi;
- 7) Rumore;
- 8) Urti, colpi, impatti, compressioni;

Misure Preventive e Protettive relative all'Attrezzo:

- 1) DPI: utilizzatore betoniera a bicchiere;



PRESCRIZIONI ORGANIZZATIVE:

Devono essere forniti: **a)** casco; **b)** otoprotettori; **c)** occhiali protettivi; **d)** maschera antipolvere; **e)** guanti; **f)** calzature di sicurezza; **g)** indumenti protettivi.

CANALE PER SCARICO MACERIE

Il canale per scarico macerie è un attrezzo utilizzato prevalentemente nei cantieri di recupero e ristrutturazione per il convogliamento di macerie dai piani alti dell'edificio.




Rischi generati dall'uso dell'Attrezzo:

- 1) Caduta di materiale dall'alto o a livello;
- 2) Inalazione polveri, fibre;

Misure Preventive e Protettive relative all'Attrezzo:

- 1) DPI: utilizzatore canale per scarico macerie;



PRESCRIZIONI ORGANIZZATIVE:

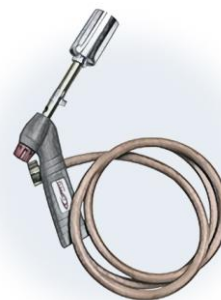
Devono essere forniti: **a)** casco; **b)** maschera antipolvere; **c)** guanti; **d)** calzature di sicurezza.

CANNELLO A GAS

Il cannello a gas, usato essenzialmente per la posa di membrane bituminose, è alimentato da gas propano.

Rischi generati dall'uso dell'Attrezzo:

- 1) Inalazione fumi, gas, vapori;
- 2) Incendi, esplosioni;
- 3) Rumore;
- 4) Urti, colpi, impatti, compressioni;



Misure Preventive e Protettive relative all'Attrezzo:

- 1) DPI: utilizzatore cannello a gas;



PRESCRIZIONI ORGANIZZATIVE:

Devono essere forniti: **a)** otoprotettori; **b)** occhiali protettivi; **c)** maschera con filtro specifico; **d)** guanti; **e)** calzature di sicurezza; **f)** indumenti protettivi.

CANNELLO PER SALDATURA OSSIA CETILENICA

Il cannello per saldatura ossiacetilenica è impiegato essenzialmente per operazioni di saldatura o taglio di parti metalliche.

Rischi generati dall'uso dell'Attrezzo:

- 1) Inalazione fumi, gas, vapori;
- 2) Incendi, esplosioni;
- 3) Radiazioni non ionizzanti;
- 4) Rumore;
- 5) Urti, colpi, impatti, compressioni;



Misure Preventive e Protettive relative all'Attrezzo:

- 1) DPI: utilizzatore cannello per saldatura ossiacetilenica;



PRESCRIZIONI ORGANIZZATIVE:

Devono essere forniti: **a)** otoprotettori; **b)** occhiali protettivi; **c)** maschera con filtro specifico; **d)** guanti; **e)** calzature di sicurezza; **f)** grembiule per saldatore; **g)** indumenti protettivi.

IDROPULITRICE

L'idropulitrice è un'attrezzatura destinata alla pulitura di superfici mediante proiezione violenta di getti di acqua.

Rischi generati dall'uso dell'Attrezzo:

- 1) Elettrocuzione;
- 2) Getti, schizzi;
- 3) Nebbie;
- 4) Rumore;
- 5) Urti, colpi, impatti, compressioni;
- 6) Vibrazioni;



Misure Preventive e Protettive relative all'Attrezzo:

- 1) DPI: utilizzatore idropulitrice con bruciatore;



PRESCRIZIONI ORGANIZZATIVE:

Devono essere forniti: **a)** otoprotettori; **b)** maschera con filtro specifico; **c)** guanti; **d)** stivali di sicurezza; **e)** indumenti impermeabili.

IDROSCARIFICATRICE

L'idroscarificatrice è un'attrezzatura destinata alla scarificazione di superfici in cls, mediante l'utilizzo di getti d'acqua ad alta pressione.

Rischi generati dall'uso dell'Attrezzo:

- 1) Elettrocuzione;
- 2) Getti, schizzi;
- 3) Punture, tagli, abrasioni;
- 4) Rumore;



Misure Preventive e Protettive relative all'Attrezzo:

- 1) DPI: utilizzatore idroscarificatrice;



PRESCRIZIONI ORGANIZZATIVE:

Devono essere forniti: **a)** casco; **b)** otoprotettori; **c)** occhiali protettivi; **d)** maschera antipolvere; **e)** guanti; **f)** calzature di sicurezza; **g)** indumenti protettivi.

IMPASTATRICE

L'impastatrice è un'attrezzatura da cantiere destinata alla preparazione a ciclo continuo di malta.

Rischi generati dall'uso dell'Attrezzo:

- 1) Caduta di materiale dall'alto o a livello;
- 2) Elettrocuzione;
- 3) Inalazione polveri, fibre;
- 4) Movimentazione manuale dei carichi;
- 5) Rumore;
- 6) Urti, colpi, impatti, compressioni;



Misure Preventive e Protettive relative all'Attrezzo:

- 1) DPI: utilizzatore impastatrice;



PRESCRIZIONI ORGANIZZATIVE:

Devono essere forniti: **a)** casco; **b)** otoprotettori; **c)** maschera antipolvere; **d)** guanti; **e)** calzature di sicurezza; **f)** indumenti protettivi.

MARTELLO DEMOLITORE ELETTRICO

Il martello demolitore è un'attrezzatura la cui utilizzazione risulta necessaria ogni qualvolta si presenti l'esigenza di un elevato numero di colpi ed una battuta potente.

Rischi generati dall'uso dell'Attrezzo:

- 1) Elettrocuzione;
- 2) Inalazione polveri, fibre;
- 3) Rumore;
- 4) Urti, colpi, impatti, compressioni;
- 5) Vibrazioni;



Misure Preventive e Protettive relative all'Attrezzo:

- 1) DPI: utilizzatore martello demolitore elettrico;



PRESCRIZIONI ORGANIZZATIVE:

Devono essere forniti: **a)** casco; **b)** otoprotettori; **c)** occhiali protettivi; **d)** maschera antipolvere; **e)** guanti antivibrazioni; **f)** calzature di sicurezza; **g)** indumenti protettivi.

PONTE SU CAVALLETTI

Il ponte su cavalletti è un'opera provvisoria costituita da un impalcato di assi in legno sostenuto da cavalletti.


Rischi generati dall'uso dell'Attrezzo:

- 1) Scivolamenti, cadute a livello;



Misure Preventive e Protettive relative all'Attrezzo:

- 1) DPI: utilizzatore ponte su cavalletti;



PRESCRIZIONI ORGANIZZATIVE:

Devono essere forniti: **a)** casco; **b)** guanti; **c)** calzature di sicurezza.

PONTEGGIO METALLICO FISSO

Il ponteggio metallico fisso è un'opera provvisoria realizzata per eseguire lavori di ingegneria civile, quali nuove costruzioni o ristrutturazioni e manutenzioni, ad altezze superiori ai 2 metri.


Rischi generati dall'uso dell'Attrezzo:

- 1) Caduta dall'alto;
- 2) Caduta di materiale dall'alto o a livello;
- 3) Scivolamenti, cadute a livello;



Misure Preventive e Protettive relative all'Attrezzo:

- 1) DPI: utilizzatore ponteggio metallico fisso;



PRESCRIZIONI ORGANIZZATIVE:

Devono essere forniti: **a)** guanti; **b)** calzature di sicurezza; **c)** attrezzature anticaduta; **d)** indumenti protettivi.

PONTEGGIO MOBILE O TRABATTELLO

Il ponteggio mobile su ruote o trabattello è un'opera provvisoria utilizzata per eseguire lavori di ingegneria civile, quali nuove costruzioni o ristrutturazioni e manutenzioni, ad altezze superiori ai 2 metri ma che non comportino grande impegno temporale.


Rischi generati dall'uso dell'Attrezzo:

- 1) Caduta dall'alto;
- 2) Caduta di materiale dall'alto o a livello;
- 3) Urti, colpi, impatti, compressioni;



Misure Preventive e Protettive relative all'Attrezzo:

- 1) DPI: utilizzatore ponteggio mobile o trabattello;



PRESCRIZIONI ORGANIZZATIVE:

Devono essere forniti: **a)** guanti; **b)** calzature di sicurezza; **c)** indumenti protettivi.

SABBIATRICE

La sabbiatrice è un'attrezzatura destinata alla pulitura di superfici mediante proiezione violenta di sabbia quarzosa o graniglia metallica.

Rischi generati dall'uso dell'Attrezzo:

- 1) Getti, schizzi;
- 2) Inalazione polveri, fibre;
- 3) Punture, tagli, abrasioni;
- 4) Rumore;



Misure Preventive e Protettive relative all'Attrezzo:

- 1) DPI: utilizzatore sabbiatrice;



PRESCRIZIONI ORGANIZZATIVE:

Devono essere forniti: **a)** casco; **b)** ottoprotettori; **c)** occhiali protettivi; **d)** maschera antipolvere; **e)** guanti; **f)** calzature di sicurezza; **g)** indumenti protettivi.

SALDATRICE ELETTRICA

La saldatrice elettrica è un utensile ad arco o a resistenza per l'effettuazione di saldature elettriche.

Rischi generati dall'uso dell'Attrezzo:

- 1) Elettrocuzione;
- 2) Inalazione fumi, gas, vapori;
- 3) Incendi, esplosioni;
- 4) Radiazioni non ionizzanti;



Misure Preventive e Protettive relative all'Attrezzo:

- 1) DPI: utilizzatore saldatrice elettrica;



PRESCRIZIONI ORGANIZZATIVE:

Devono essere forniti: **a)** casco; **b)** occhiali protettivi; **c)** maschera con filtro specifico; **d)** guanti; **e)** calzature di sicurezza; **f)** grembiule per saldatore; **g)** indumenti protettivi.

SCALA DOPPIA

La scala doppia (a compasso) è adoperata per superare dislivelli o effettuare operazioni di carattere temporaneo a quote non altrimenti raggiungibili.

Rischi generati dall'uso dell'Attrezzo:

- 1) Caduta dall'alto;
- 2) Cesoimenti, stritolamenti;
- 3) Movimentazione manuale dei carichi;
- 4) Urti, colpi, impatti, compressioni;




Misure Preventive e Protettive relative all'Attrezzo:

- 1) Scala doppia: misure preventive e protettive;

PRESCRIZIONI ORGANIZZATIVE:

Caratteristiche di sicurezza: **1)** le scale doppie devono essere costruite con materiale adatto alle condizioni di impiego, possono quindi essere in ferro, alluminio o legno, ma devono essere sufficientemente resistenti ed avere dimensioni appropriate all'uso; **2)** le scale in legno devono avere i pioli incastrati nei montanti che devono essere trattenuti con tiranti in ferro applicati sotto i due pioli estremi; le scale lunghe più di 4 m devono avere anche un tirante intermedio; **3)** le scale doppie non devono superare l'altezza di 5 m; **4)** le scale doppie devono essere provviste di catena o dispositivo analogo che impedisca l'apertura della scala oltre il limite prestabilito di sicurezza.

2) DPI: utilizzatore scala doppia;



PRESCRIZIONI ORGANIZZATIVE:

Devono essere forniti: **a)** casco; **b)** guanti; **c)** calzature di sicurezza.

SCALA SEMPLICE

La scala a mano semplice è adoperata per superare dislivelli o effettuare operazioni di carattere temporaneo a quote non altrimenti raggiungibili.

Rischi generati dall'uso dell'Attrezzo:

- 1) Caduta dall'alto;
- 2) Movimentazione manuale dei carichi;
- 3) Urti, colpi, impatti, compressioni;




Misure Preventive e Protettive relative all'Attrezzo:

- 1) Scala semplice: misure preventive e protettive;

PRESCRIZIONI ORGANIZZATIVE:

Caratteristiche di sicurezza: **1)** le scale a mano devono essere costruite con materiale adatto alle condizioni di impiego, possono quindi essere in ferro, alluminio o legno, ma devono essere sufficientemente resistenti ed avere dimensioni appropriate all'uso; **2)** le scale in legno devono avere i pioli incastrati nei montanti che devono essere trattenuti con tiranti in ferro applicati sotto i due pioli estremi; le scale lunghe più di 4 m devono avere anche un tirante intermedio; **3)** in tutti i casi le scale devono essere provviste di dispositivi antisdrucchiolo alle estremità inferiori dei due montanti e di elementi di trattenuta o di appoggi antisdrucchiolevoli alle estremità superiori.

2) DPI: utilizzatore scala semplice;



PRESCRIZIONI ORGANIZZATIVE:

Devono essere forniti: **a)** casco; **b)** guanti; **c)** calzature di sicurezza.

SCANALATRICE PER MURI ED INTONACI

La scanalatrice per muri ed intonaci è un utensile utilizzato per la realizzazione di impianti sotto traccia.

Rischi generati dall'uso dell'Attrezzo:

- 1) Elettrocuzione;
- 2) Inalazione polveri, fibre;
- 3) Punture, tagli, abrasioni;
- 4) Rumore;
- 5) Vibrazioni;



Misure Preventive e Protettive relative all'Attrezzo:

1) DPI: utilizzatore scanalatrice per muri ed intonaci;



PRESCRIZIONI ORGANIZZATIVE:


Devono essere forniti: **a)** casco; **b)** otoprotettori; **c)** occhiali protettivi; **d)** maschera antipolvere; **e)** guanti antivibrazioni; **f)** calzature di sicurezza; **g)** indumenti protettivi.

SEGA A PARETE

La sega a parete ad avanzamento manuale e/o automatico è utilizzata per il taglio di qualsiasi materiale da costruzione, compreso acciaio e cemento armato.


Rischi generati dall'uso dell'Attrezzo:

- 1) Elettrocuzione;
- 2) Punture, tagli, abrasioni;
- 3) Rumore;
- 4) Scivolamenti, cadute a livello;



Misure Preventive e Protettive relative all'Attrezzo:

1) DPI: utilizzatore sega a parete;



PRESCRIZIONI ORGANIZZATIVE:

Devono essere forniti: **a)** otoprotettori; **b)** occhiali protettivi; **c)** guanti; **d)** calzature di sicurezza.

SEGA CIRCOLARE

La sega circolare, quasi sempre presente nei cantieri, viene utilizzata per il taglio del legname da carpenteria e/o per quello usato nelle diverse lavorazioni.

Rischi generati dall'uso dell'Attrezzo:

- 1) Elettrocuzione;
- 2) Inalazione polveri, fibre;
- 3) Punture, tagli, abrasioni;
- 4) Rumore;
- 5) Scivolamenti, cadute a livello;
- 6) Urti, colpi, impatti, compressioni;



Misure Preventive e Protettive relative all'Attrezzo:

1) DPI: utilizzatore sega circolare;



PRESCRIZIONI ORGANIZZATIVE:

Devono essere forniti: **a)** casco; **b)** otoprotettori; **c)** occhiali protettivi; **d)** guanti; **e)** calzature di sicurezza.

SMERIGLIATRICE ANGOLARE (FLESSIBILE)

La smerigliatrice angolare, più conosciuta come mola a disco o flessibile o flex, è un utensile portatile che reca un disco ruotante la cui funzione è quella di tagliare, smussare, lisciare superfici.

Rischi generati dall'uso dell'Attrezzo:

- 1) Elettrocuzione;
- 2) Inalazione polveri, fibre;
- 3) Punture, tagli, abrasioni;
- 4) Rumore;
- 5) Vibrazioni;



Misure Preventive e Protettive relative all'Attrezzo:

- 1) DPI: utilizzatore smerigliatrice angolare (flessibile);



PRESCRIZIONI ORGANIZZATIVE:


Devono essere forniti: **a)** casco; **b)** otoprotettori; **c)** occhiali protettivi; **d)** maschera antipolvere; **e)** guanti antivibrazioni; **f)** calzature di sicurezza; **g)** indumenti protettivi.

SOFFIATORE A ZAINETTO

Il soffiatore a zainetto è un'attrezzatura utilizzata prevalentemente per la pulizia di grandi aree scoperte tramite getti d'aria.

Rischi generati dall'uso dell'Attrezzo:

- 1) Inalazione polveri, fibre;
- 2) Incendi, esplosioni;
- 3) Rumore;
- 4) Vibrazioni;



Misure Preventive e Protettive relative all'Attrezzo:

- 1) DPI: utilizzatore soffiatore a zainetto;



PRESCRIZIONI ORGANIZZATIVE:

Devono essere forniti: **a)** otoprotettori; **b)** maschera con filtro specifico; **c)** guanti; **d)** calzature di sicurezza; **e)** indumenti protettivi.

TAGLIERINA ELETTRICA

La taglierina elettrica è un elettro utensile per il taglio di laterizi o piastrelle di ceramica.


Rischi generati dall'uso dell'Attrezzo:

- 1) Punture, tagli, abrasioni;
- 2) Rumore;
- 3) Urti, colpi, impatti, compressioni;
- 4) Vibrazioni;



Misure Preventive e Protettive relative all'Attrezzo:

- 1) DPI: utilizzatore taglierina elettrica;



PRESCRIZIONI ORGANIZZATIVE:

Devono essere forniti: **a)** casco; **b)** occhiali protettivi; **c)** guanti; **d)** calzature di sicurezza.

TRAPANO ELETTRICO

Il trapano è un utensile di uso comune adoperato per praticare fori sia in strutture murarie che in qualsiasi materiale.


Rischi generati dall'uso dell'Attrezzo:

- 1) Elettrocuzione;
- 2) Inalazione polveri, fibre;
- 3) Punture, tagli, abrasioni;
- 4) Rumore;
- 5) Vibrazioni;



Misure Preventive e Protettive relative all'Attrezzo:

- 1) DPI: utilizzatore trapano elettrico;



PRESCRIZIONI ORGANIZZATIVE:

Devono essere forniti: **a)** ottoprotettori; **b)** maschera antipolvere; **c)** guanti; **d)** calzature di sicurezza.

MACCHINE utilizzate nelle Lavorazioni



Autocarro



Autocarro con cestello



Autocarro con gru



Autogru

AUTOCARRO

L'autocarro è un mezzo d'opera utilizzato per il trasporto di mezzi, materiali da costruzione, materiali di risulta ecc.

Rischi generati dall'uso della Macchina:

- 1) Cesoamenti, stritolamenti;
- 2) Getti, schizzi;
- 3) Inalazione polveri, fibre;
- 4) Incendi, esplosioni;
- 5) Investimento, ribaltamento;
- 6) Rumore;
- 7) Urti, colpi, impatti, compressioni;
- 8) Vibrazioni;



Misure Preventive e Protettive relative alla Macchina:

- 1) DPI: operatore autocarro;



PRESCRIZIONI ORGANIZZATIVE:

Devono essere forniti: **a)** casco (all'esterno della cabina); **b)** maschera antipolvere (in presenza di lavorazioni polverose); **c)** guanti (all'esterno della cabina); **d)** calzature di sicurezza; **e)** indumenti protettivi; **f)** indumenti ad alta visibilità (all'esterno della cabina).

AUTOCARRO CON CESTELLO

L'autocarro con cestello è un mezzo d'opera dotato di braccio telescopico con cestello per lavori in elevazione.

Rischi generati dall'uso della Macchina:

- 1) Caduta dall'alto;
- 2) Caduta di materiale dall'alto o a livello;
- 3) Cesoamenti, stritolamenti;
- 4) Elettrocuzione;
- 5) Incendi, esplosioni;
- 6) Investimento, ribaltamento;
- 7) Rumore;
- 8) Vibrazioni;



Misure Preventive e Protettive relative alla Macchina:

1) DPI: operatore autocarro con cestello;



PRESCRIZIONI ORGANIZZATIVE:

Devono essere forniti: **a)** casco (all'esterno della cabina); **b)** guanti (all'esterno della cabina); **c)** calzature di sicurezza; **d)** attrezzature anticaduta (utilizzo cestello); **e)** indumenti protettivi; **f)** indumenti ad alta visibilità (all'esterno della cabina).

AUTOCARRO CON GRU

L'autocarro con gru è un mezzo d'opera utilizzato per il trasporto di materiali da costruzione e il carico e lo scarico degli stessi mediante gru.

Rischi generati dall'uso della Macchina:

- 1) Cesoamenti, stritolamenti;
- 2) Elettrocuzione;
- 3) Getti, schizzi;
- 4) Incendi, esplosioni;
- 5) Investimento, ribaltamento;
- 6) Punture, tagli, abrasioni;
- 7) Rumore;
- 8) Urti, colpi, impatti, compressioni;
- 9) Vibrazioni;



Misure Preventive e Protettive relative alla Macchina:

1) DPI: operatore autocarro con gru;



PRESCRIZIONI ORGANIZZATIVE:

Devono essere forniti: **a)** casco (all'esterno della cabina); **b)** otoprotettori (all'esterno della cabina); **c)** guanti (all'esterno della cabina); **d)** calzature di sicurezza; **e)** indumenti protettivi; **f)** indumenti ad alta visibilità (all'esterno della cabina).

AUTOGRU

L'autogru è un mezzo d'opera dotato di braccio allungabile per la movimentazione, il sollevamento e il posizionamento di materiali, di componenti di macchine, di attrezzature, di parti d'opera, ecc.

Rischi generati dall'uso della Macchina:

- 1) Caduta di materiale dall'alto o a livello;
- 2) Elettrocuzione;
- 3) Getti, schizzi;
- 4) Incendi, esplosioni;
- 5) Investimento, ribaltamento;
- 6) Punture, tagli, abrasioni;
- 7) Rumore;
- 8) Urti, colpi, impatti, compressioni;
- 9) Vibrazioni;



Misure Preventive e Protettive relative alla Macchina:

1) DPI: operatore autogru;



PRESCRIZIONI ORGANIZZATIVE:

Devono essere forniti: **a)** casco (all'esterno della cabina); **b)** otoprotettori (in caso di cabina aperta); **c)** guanti (all'esterno della cabina); **d)** calzature di sicurezza; **e)** indumenti protettivi; **f)** indumenti ad alta visibilità (all'esterno della cabina).

POTENZA SONORA ATTREZZATURE E MACCHINE

(art 190, D.Lgs. 81/2008 e s.m.i.)

ATTREZZATURA	Lavorazioni	Potenza Sonora dB(A)	Scheda
Avvitatore elettrico	Realizzazione di impianto di messa a terra del cantiere; Realizzazione di un'area di decontaminazione del personale; Realizzazione di un confinamento artificiale delle fibre d'amianto; Rimozione di amianto coibente di tubazioni o canalizzazioni o parti diverse di impianti; Rimozione di canna di ventilazione o fumaria, tubazioni o grondaie contenenti amianto; Rimozione di controsoffittature o partizioni orizzontali contenenti amianto; Rimozione di coperture in amianto; Rimozione di piccole quantità di amianto coibente di tubazioni o canalizzazioni o parti diverse di impianti; Realizzazione di pareti divisorie interne in cartongesso; Realizzazione di contropareti; Montaggio di strutture verticali in acciaio; Montaggio di strutture orizzontali in acciaio; Montaggio di strutture reticolari in acciaio; Realizzazione della rete e dei sistemi di controllo per impianto antincendio; Realizzazione di impianto di illuminazione ad alta efficienza; Installazione di sensori di presenza per impianto d'illuminazione; Posa della macchina di condizionamento; Realizzazione delle canalizzazioni per aria condizionata; Realizzazione di impianto di ventilazione forzata; Realizzazione di impianto elettrico; Realizzazione di impianto di messa a terra; Realizzazione di impianto di rete dati; Realizzazione di impianto antintrusione; Installazione della caldaia per produzione acqua calda sanitaria; Montaggio di apparecchi igienico sanitari; Realizzazione della rete di distribuzione di impianto idrico-sanitario; Installazione di sistema di accumulo.	107.0	943-(IEC-84)-RPO-01
Battipiastrille elettrico	Posa di pavimenti per interni in ceramica.	110.0	972-(IEC-92)-RPO-01
Betoniera a bicchiere	Formazione di massetto per coperture; Realizzazione di canna fumaria prefabbricata; Realizzazione di tramezzature interne in laterizio; Formazione di massetto per pavimenti interni.	95.0	916-(IEC-30)-RPO-01
Impastatrice	Rifacimento di cornicioni; Rifacimento di cornicioni; Formazione intonaci esterni tradizionali; Ripresa di intonaci interni.	85.0	962-(IEC-17)-RPO-01
Martello demolitore elettrico	Rimozione di impianti elettrici; Rimozione di impianti idrico-sanitari; Rimozione di impianti termici; Demolizione di tramezzature eseguita a mano; Esecuzione di tracce eseguite con attrezzi meccanici; Rimozione di impianti; Rimozione di pavimento in ceramica; Rimozione di massetto; Rimozione di rivestimenti in ceramica; Rimozione di cls ammalorato di pilastri, travi, pareti; Rimozione di cls ammalorato di pilastri, travi, pareti.	113.0	967-(IEC-36)-RPO-01
Scanalatrice per muri ed intonaci	Esecuzione di tracce eseguite con attrezzi meccanici.	111.0	945-(IEC-95)-RPO-01

ATTREZZATURA	Lavorazioni	Potenza Sonora dB(A)	Scheda
Sega a parete	Taglio di muratura a tutto spessore.	124.0	986-(IEC-80)-RPO-01
Sega circolare	Realizzazione della recinzione e degli accessi al cantiere; Allestimento di depositi, zone per lo stoccaggio dei materiali e per gli impianti fissi; Allestimento di servizi igienico-assistenziali del cantiere; Allestimento di servizi sanitari del cantiere ; Realizzazione di camera di ventilazione.	113.0	908-(IEC-19)-RPO-01
Smerigliatrice angolare (flessibile)	Realizzazione della recinzione e degli accessi al cantiere; Allestimento di depositi, zone per lo stoccaggio dei materiali e per gli impianti fissi; Allestimento di servizi igienico-assistenziali del cantiere; Allestimento di servizi sanitari del cantiere ; Rimozione di impianti elettrici; Rimozione di impianti idrico-sanitari; Rimozione di impianti termici; Demolizione di tramezzature eseguita a mano; Montaggio di strutture verticali in acciaio; Montaggio di strutture orizzontali in acciaio; Montaggio di strutture reticolari in acciaio; Rimozione di impianti; Rimozione di serramenti esterni; Rimozione di serramenti interni; Smobilizzo del cantiere.	113.0	931-(IEC-45)-RPO-01
Soffiatore a zainetto	Pulizia generale dell'area di cantiere.	97.0	
Taglierina elettrica	Applicazione esterna di pannelli isolanti su coperture orizzontali e inclinate; Realizzazione di canna fumaria prefabbricata; Realizzazione di pareti divisorie interne in cartongesso; Realizzazione di controsoffitti in cartongesso; Posa di pavimenti per interni in ceramica; Posa di rivestimenti interni in ceramica.	89.9	
Trapano elettrico	Realizzazione della recinzione e degli accessi al cantiere; Allestimento di depositi, zone per lo stoccaggio dei materiali e per gli impianti fissi; Allestimento di servizi igienico-assistenziali del cantiere; Allestimento di servizi sanitari del cantiere ; Montaggio del ponteggio metallico fisso; Realizzazione di impianto elettrico del cantiere; Realizzazione di impianto di protezione da scariche atmosferiche del cantiere; Realizzazione di impianto idrico dei servizi igienico-assistenziali e sanitari del cantiere; Installazione sistemi di ancoraggio in copertura con accesso da ponteggio; Realizzazione della rete e dei sistemi di controllo per impianto antincendio; Realizzazione della rete idrica e degli attacchi per impianto antincendio; Realizzazione di impianto di illuminazione ad alta efficienza; Installazione di sensori di presenza per impianto d'illuminazione; Posa della macchina di condizionamento; Realizzazione delle canalizzazioni per aria condizionata; Realizzazione di impianto di ventilazione forzata; Realizzazione di impianto elettrico; Realizzazione di impianto di messa a terra; Realizzazione di impianto di rete dati; Realizzazione di impianto antintrusione; Installazione della caldaia per produzione acqua calda sanitaria; Montaggio di apparecchi igienico sanitari; Realizzazione della rete di distribuzione di impianto idrico-sanitario; Installazione di sistema di accumulo; Realizzazione di impianto solare fotovoltaico; Smontaggio del ponteggio metallico fisso; Smobilizzo del cantiere.	107.0	943-(IEC-84)-RPO-01

MACCHINA	Lavorazioni	Potenza Sonora dB(A)	Scheda
Autocarro con cestello	Smobilizzo del cantiere.	103.0	940-(IEC-72)-RPO-01
Autocarro con gru	Allestimento di depositi, zone per lo stoccaggio dei materiali e per gli impianti fissi; Allestimento di servizi igienico-assistenziali del cantiere; Allestimento di servizi sanitari del cantiere ; Applicazione esterna di pannelli isolanti su coperture orizzontali e inclinate; Impermeabilizzazione di coperture; Realizzazione di pareti divisorie interne in cartongesso; Realizzazione di contropareti; Realizzazione di tramezzature interne in laterizio; Realizzazione di controsoffitti in cartongesso; Posa della macchina di condizionamento; Formazione di massetto per pavimenti interni; Posa di pavimenti per interni in ceramica; Posa di rivestimenti interni in ceramica; Montaggio di porte interne.	103.0	940-(IEC-72)-RPO-01
Autocarro	Realizzazione della recinzione e degli accessi al cantiere; Montaggio del ponteggio metallico fisso; Rimozione di apparecchi igienico sanitari; Rimozione di impianti elettrici; Rimozione di impianti idrico-sanitari; Rimozione di impianti termici; Realizzazione di un'area di decontaminazione del personale; Rimozione di amianto coibente di tubazioni o canalizzazioni o parti diverse di impianti; Rimozione di canna di ventilazione o fumaria, tubazioni o grondaie contenenti amianto; Rimozione di controsoffittature o partizioni orizzontali contenenti amianto; Rimozione di coperture in amianto; Rimozione di piccole quantità di amianto coibente di tubazioni o canalizzazioni o parti diverse di impianti; Rimozione di manto impermeabile; Demolizione di tramezzature eseguita a mano; Taglio di muratura a tutto spessore; Rimozione di impianti; Rimozione di pavimento in ceramica; Rimozione di massetto; Rimozione di rivestimenti in ceramica; Rimozione di serramenti esterni; Rimozione di serramenti interni; Smontaggio del ponteggio metallico fisso.	103.0	940-(IEC-72)-RPO-01
Autogru	Montaggio di strutture verticali in acciaio; Montaggio di strutture orizzontali in acciaio; Montaggio di strutture reticolari in acciaio; Montaggio di serramenti esterni.	103.0	940-(IEC-72)-RPO-01

COORDINAMENTO GENERALE DEL PSC

In questo raggruppamento verranno indicate le misure di coordinamento relative al Coordinamento delle Lavorazioni e Fasi, al Coordinamento dell'utilizzo delle parti comuni, al Coordinamento, ovvero la cooperazione fra le imprese e il Coordinamento delle situazioni di emergenza.

COORDINAMENTO PER USO COMUNE DI APPRESTAMENTI, ATTREZZATURE, INFRASTRUTTURE, MEZZI E SERVIZI DI PROTEZIONE COLLETTIVA

(punto 2.1.2, lettera f, Allegato XV del D.Lgs. 81/2008 e s.m.i.)

Nel POS dovranno essere indicate le misure di coordinamento relative all'uso comune da parte di più imprese e/o lavoratori autonomi, di apprestamenti, attrezzature, infrastrutture, mezzi e servizi di protezione collettiva di cui ai punti 2.3.4 e 2.3.5 dell'Allegato XV del D.Lgs. 81/2008.

[D.Lgs. 81/2008, Allegato XV, punto 2.1.2, lett. f)]

MODALITA' ORGANIZZATIVE DELLA COOPERAZIONE, DEL COORDINAMENTO E DELLA RECIPROCA INFORMAZIONE TRA LE IMPRESE/LAVORATORI AUTONOMI

(punto 2.1.2, lettera g, Allegato XV del D.Lgs. 81/2008 e s.m.i.)

- ☒ Trasmissione delle schede informative delle imprese presenti
- ☒ Riunione di coordinamento
- ☒ Verifica della trasmissione delle informazioni tra le imprese affidatarie e le imprese esecutrici e i lavoratori autonomi

Descrizione:

Si prevede una riunione di coordinamento iniziale anche alla presenza dell'RSPP dell'ENTE e riunioni periodiche mensili nonchè qualora dovessero presentarsi situazioni critiche oppure interferenze da gestire.

DISPOSIZIONI PER LA CONSULTAZIONE DEGLI RLS

- ☒ Evidenza della consultazione
- ☒ Riunione di coordinamento tra RLS
- ☒ Riunione di coordinamento tra RLS e CSE

ORGANIZZAZIONE SERVIZIO DI PRONTO SOCCORSO, ANTINCENDIO ED EVACUAZIONE DEI LAVORATORI

(punto 2.1.2, lettera h, Allegato XV del D.Lgs. 81/2008 e s.m.i.)

Pronto soccorso:

☒ gestione comune tra le imprese

Numeri di telefono delle emergenze:

Comando Vvf chiamate per soccorso: tel. 115

Pronto Soccorso tel. 118

AREU Agenzia Regionale Emergenza Urgenza tel. 112

CONCLUSIONI GENERALI

Al presente Piano di Sicurezza e Coordinamento sono allegati i seguenti elaborati, da considerarsi parte integrante del Piano stesso:

- Allegato "A" - Diagramma di Gantt (Cronoprogramma dei lavori);
- Allegato "B" - Analisi e valutazione dei rischi;
- Allegato "C" - Stima dei costi della sicurezza;

si allegano, altresì:

- Tavole esplicative di progetto;
- Fascicolo con le caratteristiche dell'opera (per la prevenzione e protezione dei rischi);

PE SIC 01	Piano di sicurezza e coordinamento
PE SIC 02	allegato PSC - Analisi e valutazione dei rischi
PE SIC 03	allegato PSC - Fascicolo dell'opera
PE SIC 04	allegato PSC - Programma lavori
PE SIC 05	allegato PSC - LAYOUT CANTIERE

INDICE

LAVORO	2
COMMITTENTI	3
RESPONSABILI	3
IMPRESE	3
DOCUMENTAZIONE	5
DESCRIZIONE DEL CONTESTO IN CUI È COLLOCATA L'AREA DEL CANTIERE	7
DESCRIZIONE SINTETICA DELL'OPERA.....	8
AREA DEL CANTIERE.....	11
CARATTERISTICHE AREA DEL CANTIERE.....	12
FATTORI ESTERNI CHE COMPORTANO RISCHI PER IL CANTIERE	13
RISCHI CHE LE LAVORAZIONI DI CANTIERE COMPORTANO PER L'AREA CIRCOSTANTE	14
DESCRIZIONE CARATTERISTICHE IDROGEOLOGICHE	15
ORGANIZZAZIONE DEL CANTIERE	16
SEGNALETICA GENERALE PREVISTA NEL CANTIERE	17
LAVORAZIONI e loro INTERFERENZE.....	18
ALLESTIMENTO DEL CANTIERE.....	18
Preparazione delle aree di cantiere (fase)	18
Realizzazione della recinzione e degli accessi al cantiere (sottofase).....	18
Apprestamenti del cantiere (fase)	19
Allestimento di depositi, zone per lo stoccaggio dei materiali e per gli impianti fissi (sottofase).....	19
Allestimento di servizi igienico-assistenziali del cantiere (sottofase).....	19
Allestimento di servizi sanitari del cantiere (sottofase).....	20
Montaggio del ponteggio metallico fisso (sottofase)	20
Impianti di servizio del cantiere (fase).....	21
Realizzazione di impianto elettrico del cantiere (sottofase).....	21
Realizzazione di impianto di messa a terra del cantiere (sottofase)	22
Realizzazione di impianto di protezione da scariche atmosferiche del cantiere (sottofase).....	22
Realizzazione di impianto idrico dei servizi igienico-assistenziali e sanitari del cantiere (sottofase).....	23
RIMOZIONE DI IMPIANTI	24
Rimozione di apparecchi igienico sanitari (fase).....	24
Rimozione di impianti elettrici (fase).....	24
Rimozione di impianti idrico-sanitari (fase)	25
Rimozione di impianti termici (fase).....	25
DISMISSIONE MATERIALI CONTENENTI AMIANTO (MCA) E FIBRE ARTIFICIALI VETROSE (FAV).....	26
Area di decontaminazione amianto (fase).....	29
Realizzazione di un'area di decontaminazione del personale (sottofase).....	29
Confinamento e incapsulamento amianto (fase)	30
Realizzazione di un confinamento artificiale delle fibre d'amianto (sottofase)	30
Rimozione di manufatti contenenti amianto (fase).....	30
Rimozione di amianto coibente di tubazioni o canalizzazioni o parti diverse di impianti (sottofase).....	30
Rimozione di canna di ventilazione o fumaria, tubazioni o grondaie contenenti amianto (sottofase).....	31
Rimozione di controsoffittature o partizioni orizzontali contenenti amianto (sottofase).....	32
Rimozione di coperture in amianto (sottofase).....	32
Rimozione di piccole quantità di amianto coibente di tubazioni o canalizzazioni o parti diverse di impianti (sottofase).....	33
RIFACIMENTO COPERTURA COIBENTATA.....	34
Rimozione di manto impermeabile (fase)	34
Formazione di massetto per coperture (fase)	35
Applicazione esterna di pannelli isolanti su coperture orizzontali e inclinate (fase).....	36
Impermeabilizzazione di coperture (fase)	36
Realizzazione di camera di ventilazione (fase).....	37
Montaggio di scossaline e canali di gronda (fase)	37

Montaggio di pluviali e canne di ventilazione (fase)	38
Posa di lucernario (fase)	38
Realizzazione di canna fumaria prefabbricata (fase)	39
RIMODULAZIONE SPAZI INTERNI	40
Demolizione di tramezzature eseguita a mano (fase)	40
Taglio di muratura a tutto spessore (fase)	41
Realizzazione di pareti divisorie interne in cartongesso (fase)	41
Realizzazione di contropareti (fase)	42
Realizzazione di tramezzature interne in laterizio (fase)	43
Realizzazione di controsoffitti in cartongesso (fase)	43
STRUTTURE PRINCIPALI IN ACCIAIO	44
Montaggio di strutture verticali in acciaio (fase)	44
Montaggio di strutture orizzontali in acciaio (fase)	45
Montaggio di strutture reticolari in acciaio (fase)	46
SISTEMI ANTICADUTA	46
Installazione sistemi di ancoraggio in copertura con accesso da ponteggio (fase)	46
ASSISTENZE MURARIE PER RIFACIMENTO IMPIANTI	47
Esecuzione di tracce eseguite a mano (fase)	47
Esecuzione di tracce eseguite con attrezzi meccanici (fase)	48
Rimozione di impianti (fase)	48
IMPIANTO ANTINCENDIO	49
Realizzazione della rete e dei sistemi di controllo per impianto antincendio (fase)	49
Realizzazione della rete idrica e degli attacchi per impianto antincendio (fase)	50
IMPIANTO D'ILLUMINAZIONE	50
Realizzazione di impianto di illuminazione ad alta efficienza (fase)	50
Installazione di sensori di presenza per impianto d'illuminazione (fase)	51
IMPIANTO DI CONDIZIONAMENTO E VENTILAZIONE	52
Posa della macchina di condizionamento (fase)	52
Realizzazione delle canalizzazioni per aria condizionata (fase)	52
Realizzazione di impianto di ventilazione forzata (fase)	53
IMPIANTO ELETTRICO E RETE DATI	53
Realizzazione di impianto elettrico (fase)	54
Realizzazione di impianto di messa a terra (fase)	54
Realizzazione di impianto di rete dati (fase)	55
Realizzazione di impianto antintrusione (fase)	55
IMPIANTO IDRICO-SANITARIO	56
Installazione della caldaia per produzione acqua calda sanitaria (fase)	56
Montaggio di apparecchi igienico sanitari (fase)	57
Realizzazione della rete di distribuzione di impianto idrico-sanitario (fase)	57
IMPIANTI SOLARI FOTOVOLTAICI	58
Installazione di sistema di accumulo (fase)	58
Realizzazione di impianto solare fotovoltaico (fase)	59
SOSTITUZIONE PAVIMENTI E RIVESTIMENTI INTERNI	59
Rimozione di pavimento in ceramica (fase)	59
Rimozione di massetto (fase)	60
Formazione di massetto per pavimenti interni (fase)	61
Posa di pavimenti per interni in ceramica (fase)	61
Rimozione di rivestimenti in ceramica (fase)	62
Posa di rivestimenti interni in ceramica (fase)	63
RIPRISTINI ESTERNI DI CALCESTRUZZO	64
Idroscarifica di cls ammalorato di pilastri, travi, pareti (fase)	64
Rifacimento di cornicioni (fase)	64
Rimozione di cls ammalorato di pilastri, travi, pareti (fase)	65
Ripristino di cls di pilastri, travi, pareti (fase)	65
RIFACIMENTO INTONACO E PITTURAZIONI ESTERNE	66
Spicconatura di intonaci esterni a vivo di muro (fase)	66
Rimozione di cls ammalorato di pilastri, travi, pareti (fase)	67
Rifacimento di cornicioni (fase)	67
Formazione intonaci esterni tradizionali (fase)	68

Tinteggiatura di superfici esterne (fase)	69
SOSTITUZIONE DI PORTE E FINESTRE	69
Rimozione di serramenti esterni (fase)	69
Montaggio di serramenti esterni (fase)	70
Rimozione di serramenti interni (fase)	71
Montaggio di porte interne (fase)	71
RIFACIMENTO INTONACO E PITTURAZIONI INTERNE	72
Ripresa di intonaci interni (fase)	72
Pulitura di intonaci interni (fase)	73
Tinteggiatura di superfici interne (fase)	73
SMOBILIZZO DEL CANTIERE	74
Smontaggio del ponteggio metallico fisso (fase)	74
Smobilizzo del cantiere (fase)	75
Pulizia generale dell'area di cantiere (fase)	75
RISCHI individuati nelle Lavorazioni e relative MISURE PREVENTIVE E PROTETTIVE	77
ATTREZZATURE utilizzate nelle Lavorazioni	86
MACCHINE utilizzate nelle Lavorazioni	102
POTENZA SONORA ATTREZZATURE E MACCHINE	105
COORDINAMENTO GENERALE DEL PSC	108
CONCLUSIONI GENERALI	111

Milano, 20/05/2026

Firma

Num.Ord. TARIFFA	DESIGNAZIONE DEI LAVORI	DIMENSIONI				Quantità	IMPORTI	
		par.ug.	lung.	larg.	H/peso		unitario	TOTALE
	R I P O R T O							
	LAVORI A CORPO							
	C - ONERI PER LA SICUREZZA (SpCat 3)							
1 / 120 LOM252.LP. EEA.Pa29.A 1060.Za001. 0250.-	OPERA STRUMENTALE: Ponteggio, ponteggio a telai prefabbricati. LAVORO: Montaggio. Incluso: smontaggio; controlli in corso d'opera, eventuali ripristini localizzati. nord *(H/peso=6+1,5) sud *(H/peso=7,5+1,5) est *(H/peso=7,5+1,5) ovest *(H/peso=7,5+1,5)		28,35 37,80 35,00 33,00		7,500 9,000 9,000 9,000	212,63 340,20 315,00 297,00		
	SOMMANO 1 m²					1'164,83	23,39	27'245,37
2 / 121 LOM252.RT. 00.00.00.001 0.b	Ponteggio a telai prefabbricati. Incluso: tutti gli elementi strutturali necessari (es. cavalletti, traversi, controventi, ancoraggi), i parapetti completi necessari, gli elementi fermapiede, ogni accessorio per dare l'opera provvisoria finita secondo le norme di sicurezza e le previsioni del Piano di Sicurezza e Coordinamento (es. tubi, basette, vitoni, spinotti, elementi di ripartizione del carico e protezioni sulla superficie di spiccato), la documentazione a corredo necessaria (Piano Operativo di Sicurezza, Progetto strutturale a firma di Tecnico abilitato, PiMUS). Escluso: parapetto sommitale, piani di lavoro, piano di sottoponte di sicurezza, paraschegge, schermature, allarme SPECIFICHE TECNICHE: criteri di misurazione misurato sulla superficie esterna, in proiezione verticale effettiva del ponteggio, per ogni successivo periodo di 30 giorni consecutivi o frazione. Vedi voce n° 120 [1 m² 1 164.83]	2,00				2'329,66		
	SOMMANO 1 m²					2'329,66	2,00	4'659,32
3 / 122 LOM252.RT. 00.00.00.007 0.b	Piani di lavoro di legno naturale abete; geometria: asse; spessore [mm] = 50. Incluso: tutti gli elementi strutturali necessari, ogni accessorio necessario al completamento SPECIFICHE TECNICHE: criteri di misurazione misurati per la massima superficie orizzontale, per ogni successivo periodo di 30 giorni consecutivi o frazione. nord *(H/peso=6+1,5) sud *(H/peso=7,5+1,5) est *(H/peso=7,5+1,5) ovest *(H/peso=7,5+1,5)	4,00 5,00 5,00 5,00	28,35 37,80 35,00 33,00	1,200 1,200 1,200 1,200	7,500 9,000 9,000 9,000	1'020,60 2'041,20 1'890,00 1'782,00		
	SOMMANO 1 m²					6'733,80	1,40	9'427,32
4 / 123 LOM252.RT. 00.00.00.007 0.a	Piani di lavoro di legno naturale abete; geometria: asse; spessore [mm] = 50. Incluso: tutti gli elementi strutturali necessari, ogni accessorio necessario al completamento SPECIFICHE TECNICHE: criteri di misurazione misurati per la massima superficie orizzontale, per i primi 30 giorni consecutivi o frazione. Vedi voce n° 122 [1 m² 6 733.80]	2,00				13'467,60		
	SOMMANO 1 m²					13'467,60	0,71	9'562,00
5 / 124 LOM252.RT. 00.00.00.005 0.a	Parapetto sommitale; altezza [cm] = 120. Incluso: tutti gli elementi strutturali necessari (montanti, traversi, elementi fermapiede, ecc.), ogni accessorio per dare l'opera provvisoria finita secondo le norme di sicurezza e le previsioni del Piano di Sicurezza e Coordinamento, documentazione a corredo necessaria (Piano Operativo di Sicurezza, Progetto strutturale a firma di Tecnico abilitato, PiMUS) SPECIFICHE TECNICHE: criteri di misurazione misurato per il massimo sviluppo lineare; per i primi 30 giorni consecutivi o frazione. nord sud est ovest		25,00 39,00 26,00 23,00			25,00 39,00 26,00 23,00		
	SOMMANO 1 m					113,00	6,60	745,80
	A R I P O R T A R E							51'639,81

Num.Ord. TARIFFA	DESIGNAZIONE DEI LAVORI	DIMENSIONI				Quantità	IMPORTI	
		par.ug.	lung.	larg.	H/peso		unitario	TOTALE
	R I P O R T O							51'639,81
6 / 125 LOM252.RT. 00.00.00.005 0.b	Parapetto sommitale; altezza [cm] = 120. Incluso: tutti gli elementi strutturali necessari (montanti, traversi, elementi fermapiede, ecc.), ogni accessorio per dare l'opera provvisoria finita secondo le norme di sicurezza e le previsioni del Piano di Sicurezza e Coordinamento, inclusa la documentazione a corredo necessaria (Piano Operativo di Sicurezza, Progetto strutturale a firma di Tecnico abilitato, PiMUS) SPECIFICHE TECNICHE: criteri di misurazione misurato per il massimo sviluppo lineare; per ogni successivo periodo di 30 giorni consecutivi o frazione. Vedi voce n° 124 [1 m 113.00]	2,00				226,00		
	SOMMANO 1 m					226,00	5,55	1'254,30
7 / 126 LOM252.RT. 00.00.00.008 0.b	Schermatura di plastica polivinilcloruro (PVC); funzione: antipolvere antisabbia; peso [g/m²] > 600. Incluso: accessori di fissaggio SPECIFICHE TECNICHE: ignifugo (ritardante di fiamma), impermeabile, bordo perimetrale termosaldato, passo occhiellatura [cm] = 50. criterio di misurazione superficie esterna, in proiezione verticale effettiva del ponteggio, eseguito una sola volta, per un periodo massimo di un anno. nord *(H/peso=6+1,5) sud *(H/peso=7,5+1,5) est *(H/peso=7,5+1,5) ovest *(H/peso=7,5+1,5)		28,35 37,80 35,00 33,00		7,500 9,000 9,000 9,000	212,63 340,20 315,00 297,00		
	SOMMANO 1 m²					1'164,83	6,30	7'338,43
8 / 127 LOM252.LP. EEA.Pa29.A 1035.R0000. 0250.-	OPERA STRUMENTALE: Recinzione, pannellatura su montanti di metallo generico; altezza montante [cm] = 100 ÷ 250 lunghezza pannellatura [cm] = 250. LAVORO: Montaggio. Incluso: smontaggio, manutenzione. SPECIFICHE TECNICHE: montanti infissi nel terreno. OS1 OPERA STRUMENTALE: Recinzione, pannellatura su montanti di metallo generico; altezza montante [cm] = 100 ÷ 250 lunghezza pannellatura [cm] = 250. SPECIFICHE TECNICHE: montanti infissi nel terreno. RT Pannellatura su montanti di metallo generico; geometria: montanti ad H; altezza montante [cm] = 100 ÷ 250 altezza pannello [cm] = 50 lunghezza pannello [cm] = 250. Incluso: elementi di controvento, segnaletica SPECIFICHE TECNICHE: infissi nel terreno. LV LAVORO: Montaggio. Incluso: smontaggio, manutenzione. aree di cantiere		32,00		2,400	76,80		
	SOMMANO 1 m²					76,80	24,90	1'912,32
9 / 128 LOM252.RT. 00.00.00.006 0.b	Paraschegge di lega ferrosa acciaio zincato; geometria: lamiera. Incluso: tutti gli elementi strutturali necessari, ogni accessorio necessario al completamento SPECIFICHE TECNICHE: criteri di misurazione misurato per il massimo sviluppo lineare, per ogni successivo periodo di 30 giorni consecutivi o frazione. nord sud est ovest		28,00 38,00 34,00 33,00	1,500 1,500 1,500 1,500		42,00 57,00 51,00 49,50		
	SOMMANO 1 m²					199,50	2,93	584,54
10 / 129 LOM252.RT. 00.00.00.006 0.a	Paraschegge di lega ferrosa acciaio zincato; geometria: lamiera. Incluso: tutti gli elementi strutturali necessari, ogni accessorio necessario al completamento SPECIFICHE TECNICHE: criteri di misurazione misurato per il massimo sviluppo lineare, per i primi 30 giorni consecutivi o frazione. Vedi voce n° 128 [1 m² 199.50]				2,000	399,00		
	SOMMANO 1 m²					399,00	6,05	2'413,95
11 / 130 LOM252.LP. EEA.Pa02.A	OPERA STRUMENTALE: Segnaletica, verticale di lega alluminio generico; superficie [dm²] = 9,01 ÷ 19. LAVORO: Posa.							
	A R I P O R T A R E							65'143,35

Num.Ord. TARIFFA	DESIGNAZIONE DEI LAVORI	DIMENSIONI				Quantità	IMPORTI	
		par.ug.	lung.	larg.	H/peso		unitario	TOTALE
	R I P O R T O							65'143,35
1099.Sa000.0060.-	SPECIFICHE TECNICHE: monofacciale. OS1 OPERA STRUMENTALE: Segnaletica, verticale di lega alluminio generico; superficie [dm²] = 9,01 ÷ 19. SPECIFICHE TECNICHE: monofacciale. RT Segnaletica verticale di lega alluminio generico; geometria: verniciato; superficie [dm²] = 9,01 ÷ 19 SPECIFICHE TECNICHE: tipo monofacciale per segnaletica di vario tipo. criteri di misurazione per i primi 30 giorni consecutivi o frazione. LV LAVORO: Posa.					24,00		
	SOMMANO 1 cad					24,00	8,07	193,68
12 / 131 LOM252.LP. EEA.Pa02.A 1025.Za001.0250.-	OPERA STRUMENTALE: Baraccamento, box di cantiere; funzione: ufficio spogliatoio; larghezza [cm] = 240 lunghezza [cm] = 480. LAVORO: Posa. Incluso: allestimento (impianto elettrico, impianto riscaldamento/raffrescamento, arredamenti e servizi in funzione dell'uso); disallestimento; rimozione. Escluso: formazione basamento. OS1 OPERA STRUMENTALE: Baraccamento, box di cantiere; funzione: ufficio spogliatoio; larghezza [cm] = 240 lunghezza [cm] = 480. RT Box di cantiere; funzione: ufficio spogliatoio; larghezza min [cm] = 240 lunghezza min [cm] = 480. Incluso: impianto elettrico, impianto riscaldamento/raffrescamento, arredamenti e servizi in funzione dell'uso. Escluso: basamento (es. stocchi in legno, blocchi di calcestruzzo vibrato, massetto in calcestruzzo) SPECIFICHE TECNICHE: prefabbricato, struttura in profilati di acciaio zincato presso piegati, sollevata da terra, tamponatura, copertura e divisori interni a pannello sandwich (lamiera interna ed esterna con coibente centrale, spessore [mm] ≥ 40), infissi in alluminio/PVC, pavimento di legno idrofugo rivestito in PVC. criteri di misurazione per i primi 30 giorni consecutivi o frazione. LV LAVORO: Posa. Incluso: allestimento (impianto elettrico, impianto riscaldamento/raffrescamento, arredamenti e servizi in funzione dell'uso); disallestimento; rimozione. Escluso: formazione basamento. RP Autocarro a cassone con gru. Da conteggiare a parte: spese di esercizio (RP.00.50.00.1070.a) SPECIFICHE TECNICHE: cassone ribaltabile.					2,00		
	SOMMANO 1 cad					2,00	664,71	1'329,42
13 / 132 LOM252.RT. 02.00.00.001 0.b	Box di cantiere; funzione: ufficio spogliatoio; larghezza min [cm] = 240 lunghezza min [cm] = 480. Incluso: impianto elettrico, impianto riscaldamento/raffrescamento, arredamenti e servizi in funzione dell'uso. Escluso: basamento (es. stocchi in legno, blocchi di calcestruzzo vibrato, massetto in calcestruzzo) SPECIFICHE TECNICHE: prefabbricato, struttura in profilati di acciaio zincato presso piegati, sollevata da terra, tamponatura, copertura e divisori interni a pannello sandwich (lamiera interna ed esterna con coibente centrale, spessore [mm] ≥ 40), infissi in alluminio/PVC, pavimento di legno idrofugo rivestito in PVC. criteri di misurazione per ogni successivo periodo di 30 giorni consecutivi o frazione.					12,00		
	SOMMANO 1 cad					12,00	120,00	1'440,00
14 / 133 LOM252.LP. EEA.Pa02.A 1025.D0000.0000.-	OPERA STRUMENTALE: Baraccamento, bagno chimico di plastica generico; altezza [m] = 1,1 profondità [m] = 1,1. LAVORO: Posa. Incluso: connessioni idraluche acque chiare e scure, impianto elettrico, illuminazione, rimozione; servizio pulizia giornaliera; scarico dei rifiuti presso siti autorizzati. Escluso: oneri di conferimento a discarica. OS1 OPERA STRUMENTALE: Baraccamento, bagno chimico di plastica generico; altezza [m] = 1,1 profondità [m] = 1,1. RT Bagno chimico di plastica generico; larghezza [m] = 1,1 profondità [m] = 1,1; capacità serbatoio acque nere [l] = 200 capacità serbatoio acqua [l] = 50. Incluso: WC alla turca, lavabo, serbatoio di raccolta acque nere, serbatoio di accumulo acqua per lavabo e scarico, connessioni idraluche acque chiare e scure, impianto elettrico, illuminazione. Escluso: oneri di conferimento a discarica (minimo 4 scarichi/mese) SPECIFICHE TECNICHE: superfici interne ed esterne facilmente lavabili.							
	A R I P O R T A R E							68'106,45

Num.Ord. TARIFFA	DESIGNAZIONE DEI LAVORI	DIMENSIONI				Quantità	IMPORTI	
		par.ug.	lung.	larg.	H/peso		unitario	TOTALE
	R I P O R T O							68'106,45
	<p>criteri di misurazione per i primi 30 giorni consecutivi o frazione.</p> <p>LV LAVORO: Posa. Incluso: connessioni idraluche acque chiare e scure, impianto elettrico, illuminazione, rimozione; servizio pulizia giornaliera; scarico dei rifiuti presso siti autorizzati. Escluso: oneri di conferimento a discarica.</p> <p>RP Autocarro a cassone con gru. Da conteggiare a parte: spese di esercizio (RP.00.50.00.1070.a)</p> <p>SPECIFICHE TECNICHE: cassone ribaltabile.</p>					2,00		
	SOMMANO 1 cad					2,00	274,78	549,56
15 / 134 LOM252.RT. 02.00.00.003 0.b	<p>Bagno chimico di plastica generico; larghezza [m] = 1,1 profondità [m] = 1,1; capacità serbatoio acque nere [l] = 200 capacità serbatoio acqua [l] = 50. Incluso: WC alla turca, lavabo, serbatoio di raccolta acque nere, serbatoio di accumulo acqua per lavabo e scarico, connessioni idraluche acque chiare e scure, impianto elettrico, illuminazione. Escluso: oneri di conferimento a discarica (minimo 4 scarichi/mese)</p> <p>SPECIFICHE TECNICHE: superfici interne ed esterne facilmente lavabili.</p> <p>criteri di misurazione per i primi 30 giorni consecutivi o frazione.</p>					12,00		
	SOMMANO 1 cad					12,00	145,00	1'740,00
16 / 135 NP00114.1	<p>Fornitura e posa in opera di Quadro Elettrico Generale Sottocontatore (QSC) come da schema di progetto QSC, compreso quota parte accessori di fissaggio e montaggio.</p>					1,00		
	SOMMANO cadauno					1,00	85,77	85,77
17 / 136 NP00114.2	<p>Fornitura e posa in opera di Quadro Elettrico Generale Bassa Tensione (QGBT) come da schema di progetto QGBT, compreso quota parte accessori di fissaggio e montaggio.</p>					1,00		
	SOMMANO cadauno					1,00	433,01	433,01
18 / 137 NP00114.3	<p>Oneri sicurezza per opere elettriche</p>					1,00		
	SOMMANO cadauno					1,00	4'542,53	4'542,53
19 / 138 LOM252.1M .11.200.0010 .c	<p>Allacciamenti completi di apparecchi sanitari all'interno di bagni, cucine e altri locali, eseguiti con materiali previsti nel presente prezzo. Tipi di allacciamenti:</p> <p>- acqua fredda e acqua calda, senza scarico Inclusioni: - tubazione di alimentazione DN15 (completa di maggiorazione 50% per raccorderia) da valvola generale ad apparecchio sanitario, in materiale metallico o plastico; - guaina isolante spessore 9 mm, per tubazione d'alimentazione. Esclusioni: - assistenza muraria e fornitura/posa di apparecchio sanitario e rubinetteria</p>					8,00		
	SOMMANO cad					8,00	168,33	1'346,64
20 / 139 LOM252.RU .00.00.00.00 15.-	<p>Operaio edili di livello 1°; qualifica: comune; muratore, carpentiere, impermeabilizzatore, marmista, pavimentazione e rivestimenti, lattoniere, falegname, verniciatore, stuccatore e assimilati</p> <p>gestione sicurezza e riunioni di cantiere</p>					90,00		
	SOMMANO 1 h					90,00	27,06	2'435,40
21 / 140 LOM252.RU	<p>Operaio edili di livello 4°; preposto: muratore , carpentiere, operaio cantiere archeologico, operaio edile in fune (upsailor), sicurezza e assimilati</p>							
	A R I P O R T A R E							79'239,36

COMMITTENTE:

Num.Ord. TARIFFA	DESIGNAZIONE DEI LAVORI	DIMENSIONI				Quantità	IMPORTI	
		par.ug.	lung.	larg.	H/peso		unitario	TOTALE
	R I P O R T O							79'239,36
.00.00.00.00 00.-	Vedi voce n° 139 [1 h 90.00] SOMMANO 1 h					90,00 90,00	34,26	3'083,40
22 / 141 LOM252.RM .94.10.00.Za 000.0515.-	Estintore a polvere di materiale generico; geometria: portatile; diametro (Ø) [mm] = 40; classe di fuoco [classe] = 34A 233BC; peso [kg] = 6. Componenti: comando a 3 velocità, manometro removibile. Incluso: supporti di fissaggio SPECIFICHE TECNICHE: omologati di tipo non corrosivo abrasivo o tossico; 40% minimo di map RM Bombola generica di materiale generico; classe di fuoco [classe] = 34A 233BC; capacità [kg] = 6 RM Manometro removibile di materiale generico; diametro (Ø) [mm] = 40 SOMMANO 1 cad					12,00 12,00	31,57	378,84
23 / 142 LOM252.LP. EEA.Ma51.A 4010.Za001. 0000.-	OPERA STRUMENTALE: Riunione di coordinamento (art.97, d.lgs.81/08). LAVORO: Coordinamento. SPECIFICHE TECNICHE: attività di coordinamento della impresa affidataria relativa alle misure generali di tutela e agli obblighi dei datori di lavoro, dei dirigenti e dei preposti (art. 95-96 d.lgs. 81/2008). OS1 OPERA STRUMENTALE: Riunione di coordinamento (art.97, d.lgs.81/08). RT Cantiere LV LAVORO: Coordinamento. SPECIFICHE TECNICHE: attività di coordinamento della impresa affidataria relativa alle misure generali di tutela e agli obblighi dei datori di lavoro, dei dirigenti e dei preposti (art. 95-96 d.lgs. 81/2008). 1 riunione a settimana per tutta la durata dei lavori *(par.ug.=150/5) SOMMANO 1 h	30,00				30,00 30,00	50,63	1'518,90
24 / 143 LOM252.RP. 01.30.30.001 0.a	Container; larghezza [m] = 2,40 lunghezza [m] = 6 altezza [m] = 1,8 SPECIFICHE TECNICHE: criteri di misurazione valutato cadauno per un mese. (par.ug.=5,00*3) SOMMANO 1 cad	15,00				15,00 15,00	11,88	178,20
	Parziale LAVORI A CORPO euro							84'398,70
	T O T A L E euro							84'398,70
	A R I P O R T A R E							

COMMITTENTE:

[illegible]

COMMITTENTE:

[illegible]